

TUF GAMING AS1000 TUF GAMING AS2000

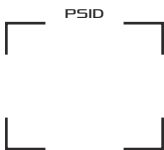
ESD-T1B10

ESD-T1B20

User Manual In 30 Languages

English	Norsk	Polski	Eesti
繁體中文	Svenska	Русский	Latviski
简体中文	Čeština	Português	Lietuvių
Français	Magyar	Bahasa Indonesia	Slovensky
Deutsch	Română	Bahasa Melayu	Slovenščina
Italiano	Türkçe	ไทย	한국어
Dansk	Español	Tiếng Việt	
Suomi	Nederlands	عربي	





**Copyright © 2024 ASUSTeK Computer Inc.
All Rights Reserved.**

No part of this manual, including the products and software described in it, may be reproduced, transmitted, transcribed, stored in a retrieval system, or translated into any language in any form or by any means, except documentation kept by the purchaser for backup purposes, without the express written permission of ASUSTek Computer Inc. ("ASUS").

Product warranty or service will not be extended if: (1) the product is repaired, modified or altered, unless such repair, modification or alteration is authorized in writing by ASUS; or (2) the serial number of the product is defaced or missing.



Products and corporate names appearing in this manual may or may not be registered trademarks or copyrights of their respective companies, and are used only for identification or explanation and to the owners' benefit, without intent to infringe.

Contents



Safety Information	4
Product Overview	12
User Guideline	13
English.....	13
繁體中文.....	13
简体中文.....	14
Français.....	14
Deutsch.....	15
Italiano.....	15
Dansk.....	16
Suomi.....	16
Norsk.....	17
Svenska.....	17
Čeština.....	18
Magyar.....	18
Română.....	19
Türkçe.....	19
Español.....	20
Nederlands.....	20
Polski.....	21
Русский.....	21
Português.....	22
Bahasa Indonesia.....	22
Bahasa Melayu.....	23
ไทย.....	23
Tiếng Việt.....	24
عربي.....	24
Eesti.....	25
Latviski.....	25
Lietuvių.....	26
Slovensky.....	26
Slovenščina.....	27
한국어.....	27
SSD Dashboard	28
Contact Information	28

Safety Information

安全說明:

- 請在溫度為 0° C (32° F) 至 40° C (104° F) 之間的環境中使用本產品
- 請依照產品上的電源功率貼紙說明使用正確的供電方式，如果使用錯誤有可能會造成內部零件的損壞
- 請勿將產品放置於不平坦或不穩定的表面，若產品的機殼毀損，請聯絡維修服務人員
- 請勿在產品上放置其他物品，請勿將任何物品塞入產品內，以避免引起元件短路，電路損毀以及因散熱不良而導致系統過熱
- 請保持機器在乾燥的環境下使用，雨水、溼氣、液體等含有礦物質將會腐蝕電子線路，請勿在雷電天氣下使用
- 請勿使用破損的線材，附件或其他周邊產品
- 如果產品已毀損，請不要嘗試自行修復，請將其交給專業技術服務人員或經銷商來處理
- 為了防止電擊風險，在移動產品之前，請先將電源線插頭暫時從電源插座上拔除
- 產品中文名稱：外接式固態硬碟
- 產品型號：TUF Gaming AS1000 (ESD-T1B10) / TUF Gaming AS2000 (ESD-T1B20)
- 產品規格：5V  1.35A / 5V  1.48A

Safety Notices :

- Use this product in environments with ambient temperatures between 0°C(32°F) and 40°C(104°F).
- Refer to the rating label on your product and ensure your power supply complies with this rating.
- DO NOT place on uneven or unstable work surfaces. Seek servicing if the casing has been damaged.
- DO NOT place or drop objects on top and do not shove any foreign objects into the product.
- DO NOT expose to or use near liquids, rain, or moisture. DO NOT use the product during electrical storms.
- DO NOT use damaged cables, accessories, or other peripherals.
- If your product is broken, do not try to fix it by yourself. Contact a qualified service technician or your retailer.
- To prevent electrical shock hazard, disconnect the cable from the electrical outlet before relocating the system.
- Product name: External Solid State Drive
- Product model: TUF Gaming AS1000 (ESD-T1B10) / TUF Gaming AS2000 (ESD-T1B20)
- Rating: 5V  1.35A / 5V  1.48A

Consignes de sécurité :

- Utilisez ce produit dans des environnements avec une température comprise entre 0°C et 40°C.
- Référez-vous à l'étiquette de cote énergétique et assurez-vous que la source d'alimentation est conforme à la cote énergétique du produit.
- NE PAS placer l'appareil sur des surfaces irrégulières ou instables. Si le boîtier de votre appareil est endommagé, contactez le service client ou votre revendeur.
- NE PAS placer ou faire tomber un objet sur cet appareil ou tenter d'y insérer un objet.

- NE PAS exposer à la pluie ou à l'humidité, tenez-le à distance des liquides. NE PAS utiliser l'appareil pendant un orage.
- NE PAS utiliser de cordons d'alimentation, d'accessoires ou autres périphériques endommagés.
- NE PAS tenter de réparer vous-même votre appareil. Contactez un technicien qualifié ou votre revendeur.
- Afin d'éviter tout risque d'électrocution, déconnectez le câble de la prise électrique avant de déplacer l'appareil.
- Nom du produit : Boîtier SSD externe
- Modèle : TUF Gaming AS1000 (ESD-T1B10) / TUF Gaming AS2000 (ESD-T1B20)
- Tension nominale : 5V $\overline{\text{---}}$ 1.35A / 5V $\overline{\text{---}}$ 1.48A

Sicherheitshinweise:

- Benutzen Sie das Gerät nur in Umgebungen, die eine Temperatur von 0 °C (32 °F) bis 40 °C (104 °F) aufweisen.
- Prüfen Sie das Typenschild an Ihrem Gerät, um sicherzustellen, dass das Netzteil mit der Nennleistung Ihres Geräts übereinstimmt.
- Stellen Sie dieses Gerät NICHT auf schräge oder instabile Arbeitsflächen. Falls das Gehäuse Ihres Geräts beschädigt wird, wenden Sie sich an den Kundendienst oder Ihren Händler.
- Legen Sie KEINE Gegenstände auf das Gerät, lassen Sie keine Gegenstände darauf fallen und schieben Sie keine Fremdkörper in das Gerät.
- Setzen Sie das Gerät KEINESFALLS Flüssigkeiten, Regen oder Feuchtigkeit aus. Verwenden Sie das Gerät NICHT während eines Gewitters.
- Benutzen Sie KEINE beschädigten Kabel, Zubehörteile oder sonstigen Peripheriegeräte.
- Versuchen Sie NICHT, das Gerät selbst zu reparieren. Kontaktieren Sie einen qualifizierten Fachmann oder Ihren Händler.
- Um die Gefahr eines Stromschlags zu verhindern, trennen Sie das Netzkabel von der Steckdose, bevor Sie das Gerät an einem anderen Ort aufstellen.
- Produktname: Externes SSD-Gehäuse
- Produktmodell: TUF Gaming AS1000 (ESD-T1B10) / TUF Gaming AS2000 (ESD-T1B20)
- Leistung: 5V $\overline{\text{---}}$ 1.35A / 5V $\overline{\text{---}}$ 1.48A

ASUS Recycling / Takeback Services —

ASUS recycling and takeback programs come from our commitment to the highest standards for protecting our environment. We believe in providing solutions for our customers to be able to responsibly recycle our products, batteries and other components as well as the packaging materials. Please go to <http://csr.asus.com/english/Takeback.htm> for detail recycling information in different region.

Vietnam RoHS —

ASUS products sold in Vietnam, on or after September 23, 2011, meet the requirements of the Vietnam Circular 30/2011/TT-BCT.


Các sản phẩm ASUS bán tại Việt Nam, vào ngày 23 tháng 9 năm 2011 trở về sau, đều phải đáp ứng các yêu cầu của Thông tư 30/2011/TT-BCT của Việt Nam.

India RoHS

This product complies with the "India E-Waste (Management) Rules, 2016" and prohibits use of lead, mercury, hexavalent chromium, polybrominated biphenyls (PBBs) and polybrominated diphenyl ethers (PBDEs) in concentrations exceeding 0.1% by weight in homogenous materials and 0.01% by weight in homogenous materials for cadmium, except for the exemptions listed in Schedule II of the Rule.

EU RoHS

This product complies with the EU RoHS Directive. For more details, see <http://csr.asus.com/english/article.aspx?id=35>.

FCC COMPLIANCE INFORMATION	
Per FCC Part 2 Section 2.1077	
	
Responsible Party:	Asus Computer International
Address:	48720 Kato Rd, Fremont, CA 94538
Phone/Fax No:	(510)739-3777/(510)608-4555
hereby declares that the product	
Product Name :	External Solid State Drive
Model Number :	TUF Gaming AS1000(ESD-T1B10), TUF Gaming AS2000(ESD-T1B20)
compliance statement:	
This device complies with part 15 of the FCC Rules. Operation is subject to the following two conditions: (1) This device may not cause harmful interference, and (2) this device must accept any interference received, including interference that may cause undesired operation.	
<small>Ver. 180620</small>	

Australia Statement Notice

From 1 January 2012 updated warranties apply to all ASUS products, consistent with the Australian Consumer Law. For the latest product warranty details please visit <https://www.asus.com/support>. Our goods come with guarantees that cannot be excluded under the Australian Consumer Law. You are entitled to a replacement or refund for a major failure and compensation for any other reasonably foreseeable loss or damage. You are also entitled to have the goods repaired or replaced if the goods fail to be of acceptable quality and the failure does not amount to a major failure. If you require assistance please call ASUS Customer Service 1300 2787 88 or visit us at <https://www.asus.com/support>.

User Manual : Class B(section 15.105)

This equipment has been tested and found to comply with the limits for a Class B digital device, pursuant to part 15 of the FCC Rules. These limits are designed to provide reasonable protection against harmful interference in a residential installation. This equipment generates, uses and can radiate radio frequency energy and, if not installed and used in accordance with the instructions, may cause harmful interference to radio communications. However, there is no guarantee that interference will not occur in a particular installation. If this equipment does cause harmful interference to radio or television reception, which can be determined by turning the equipment off and on, the user is encouraged to try to correct the interference by one or more of the following measures:

- Reorient or relocate the receiving antenna.
- Increase the separation between the equipment and receiver.
- Connect the equipment into an outlet on a circuit different from that to which the receiver is connected.
- Consult the dealer or an experienced radio/TV technician for help.

EU REACH and Article 33

Complying with the REACH (Registration, Evaluation, Authorisation, and Restriction of Chemicals) regulatory framework, we published the chemical substances in our products at ASUS REACH website at <http://csr.asus.com/english/REACH.htm>.

Die rechtliche Rahmenbedingungen für REACH (Registration, Evaluation, Authorisation, and Restriction of Chemicals) erfüllend, veröffentlichen wir die chemischen Substanzen in unseren Produkten auf unserer ASUS REACH-Webseite unter <http://csr.asus.com/english/REACH.htm>.

Déclaration de conformité de Innovation, Sciences et Développement économique Canada (ISED)

Le présent appareil est conforme aux CNR d'*Innovation, Sciences et Développement économique Canada* applicables aux appareils radio exempts de licence. L'exploitation est autorisée aux deux conditions suivantes : (1) l'appareil ne doit pas produire de brouillage, et (2) l'utilisateur de l'appareil doit accepter tout brouillage radioélectrique subi, même si le brouillage est susceptible d'en compromettre le fonctionnement.

CAN ICES-003(B)/NMB-003(B)

Compliance Statement of Innovation, Science and Economic Development Canada (ISED)

This device complies with *Innovation, Science, and Economic Development Canada* licence exempt RSS standard(s). Operation is subject to the following two conditions: (1) this device may not cause interference, and (2) this device must accept any interference, including interference that may cause undesired operation of the device.

CAN ICES-003(B)/NMB-003(B)



电子电器产品有害物质限制使用标识要求：图中之数字为产品之环保使用期限。仅指电子电器产品中含有的有害物质不致发生外泄或突变从而对环境造成污染或对人身、财产造成严重损害的期限。

产品中有害物质的名称及含量

部件名称	有害物质					
	铅 (Pb)	汞 (Hg)	镉 (Cd)	六价铬 (Cr(VI))	多溴联苯 (PBB)	多溴二苯醚 (PBDE)
印刷电路板及其电子组件	×	○	○	○	○	○
外壳	○	○	○	○	○	○
外部信号连接头及线材	○	○	○	○	○	○
其他部件 (螺丝、垫片等)	○	○	○	○	○	○

本表格依据 SJ/T 11364 的规定编制。

○：表示该有害物质在该部件所有均质材料中的含量均在 GB/T 26572 规定的限量要求以下。

×：表示该有害物质至少在该部件的某一均质材料中的含量超出 GB/T 26572 规定的限量要求，然该部件仍符合欧盟指令 2011/65/EU 的规范。

备注：此产品所标示之环保使用期限，系指在一般正常使用状况下。

「產品之限用物質含有情況」之相關資訊，請參考下表

單元	限用物質及其化學符號					
	鉛 (Pb)	汞 (Hg)	鎘 (Cd)	六價鉻 (Cr ⁺⁶)	多溴聯苯 (PBB)	多溴二苯醚 (PBDE)
印刷電路板及其電子組件	—	○	○	○	○	○
外殼	○	○	○	○	○	○
外部信號連接頭及線材	○	○	○	○	○	○
其他部件 (螺絲、墊片等)	○	○	○	○	○	○

備考1. “○”係指該項限用物質之百分比含量未超出百分比含量基準值。

備考2. “—”係指該項限用物質為排除項目。

AEEE Yönetmeliğine Uygundur.

Safety Precautions (安全上のご注意)

付属品は当該専用品です。他の機器には使用しないでください。機器の破損もしくは、火災や感電の原因となることがあります。

Declaration of Compliance for Product Environmental Regulation

ASUS follows the green design concept to design and manufacture our products, and makes sure that each stage of the product life cycle of ASUS product is in line with global environmental regulations. In addition, ASUS disclose the relevant information based on regulation requirements.

Please refer to <http://csr.asus.com/Compliance.htm> for information disclosure based on regulation requirements ASUS is complied with.

VCCI-B

この装置は、クラス B 情報技術装置です。この装置は、家庭環境で使用することを目的としていますが、この装置がラジオやテレビジョン受信機に近接して使用されると、受信障害を引き起こすことがあります。

取扱説明書に従って正しい取り扱いをして下さい。

France sorting and recycling information



FR

**Cet appareil
et ses accessoires
se recyclent**

À DÉPOSER
EN MAGASIN



OU

À DÉPOSER
EN DÉCHÈTERIE



Points de collecte sur www.quefairedemesdechets.fr

EAC

Название продукта: Внешний жесткий диск для SSD

Модель: TUF Gaming AS1000 (ESD-T1B10) / TUF Gaming AS2000 (ESD-T1B20)



UK Declaration of Conformity for Non-RF Equipment

ASUSTek Computer Inc. hereby declares that this device is in compliance with the essential requirements and other relevant provisions of related Regulations. Full text of UKCA declaration of conformity is available at: <https://www.asus.com/support/>.

EU Declaration of Conformity for Non-RF Equipment

English ASUSTek Computer Inc. hereby declares that this device is in compliance with the essential requirements and other relevant provisions of related Directives. Full text of EU declaration of conformity is available at: <https://www.asus.com/support/>.

Français AsusTek Computer Inc. déclare par la présente que cet appareil est conforme aux critères essentiels et autres clauses pertinentes des directives concernées. La déclaration de conformité de l'UE peut être téléchargée à partir du site Internet suivant : www.asus.com/support

Deutsch ASUSTeK Computer Inc. erklärt hiermit, dass dieses Gerät mit den wesentlichen Anforderungen und anderen relevanten Bestimmungen der zugehörigen Richtlinien übereinstimmt. Der gesamte Text der EU-Konformitätserklärung ist verfügbar unter: www.asus.com/support

Italiano ASUSTeK Computer Inc. con la presente dichiara che questo dispositivo è conforme ai requisiti essenziali e alle altre disposizioni pertinenti con le direttive correlate. Il testo completo della dichiarazione di conformità UE è disponibile all'indirizzo: www.asus.com/support

Русский Компания ASUS заявляет, что это устройство соответствует основным требованиям и другим соответствующим условиям соответствующих директив. Подробную информацию, пожалуйста, смотрите на www.asus.com/support

Български С настоящото ASUSTeK Computer Inc. декларира, че това устройство е в съответствие със съществените изисквания и другите приложими постановления на свързаните директиви. Пълният текст на декларацията за съответствие на ЕС е достъпна на адрес: www.asus.com/support

Hrvatski ASUSTeK Computer Inc. ovim izjavljuje da je ovaj uređaj sukladan s bitnim zahtjevima i ostalim odgovarajućim odredbama vezanih direktiva. Cijeli tekst EU izjave o sukladnosti dostupan je na: www.asus.com/support

Čeština Společnost ASUSTeK Computer Inc. tímto prohlašuje, že toto zařízení splňuje základní požadavky a další příslušná ustanovení souvisejících směrnic. Plné znění prohlášení o shodě EU je k dispozici na adrese: www.asus.com/support

Nederlands ASUSTeK Computer Inc. verklaart hierbij dat dit apparaat voldoet aan de essentiële vereisten en andere relevante bepalingen van de verwante richtlijnen. De volledige tekst van de EU-verklaring van conformiteit is beschikbaar op: www.asus.com/support

Ελληνικά Με το παρόν, η AsusTek Computer Inc. δηλώνει ότι αυτή η συσκευή συμμορφώνεται με τις θεμελιώδεις απαιτήσεις και άλλες σχετικές διατάξεις των Οδηγιών της ΕΕ. Το πλήρες κείμενο της δήλωσης συμβατότητας είναι διαθέσιμο στη διεύθυνση: www.asus.com/support

Magyar Az ASUSTeK Computer Inc. ezennel kijelenti, hogy ez az eszköz megfelel a kapcsolódó Irányelvek lényeges követelményeinek és egyéb vonatkozó rendelkezéseinek. Az EU megfeleléségi nyilatkozat teljes szövege innen letölthető: www.asus.com/support

Polski Firma ASUSTeK Computer Inc. niniejszym oświadcza, że urządzenie to jest zgodne z zasadniczymi wymogami i innymi właściwymi postanowieniami powiązanych dyrektyw. Pełny tekst deklaracji zgodności UE jest dostępny pod adresem: www.asus.com/support

Português A ASUSTeK Computer Inc. declara que este dispositivo está em conformidade com os requisitos essenciais e outras disposições relevantes das Diretivas relacionadas. Texto integral da declaração da UE disponível em: www.asus.com/support

Română ASUSTeK Computer Inc. declară că acest dispozitiv se conformează cerințelor esențiale și altor prevederi relevante ale directivelor conexe. Textul complet al declarației de conformitate a Uniunii Europene se găsește la: www.asus.com/support

Slovensky Spoločnosť ASUSTeK Computer Inc. týmto vyhlasuje, že toto zariadenie vyhovuje základným požiadavkám a ostatným príslušným ustanoveniam príslušných smerníc. Celý text vyhlásenia o zhode pre štáty EÚ je dostupný na adrese: www.asus.com/support

Español Por la presente, ASUSTeK Computer Inc. declara que este dispositivo cumple los requisitos básicos y otras disposiciones pertinentes de las directivas relacionadas. El texto completo de la declaración de la UE de conformidad está disponible en: www.asus.com/support

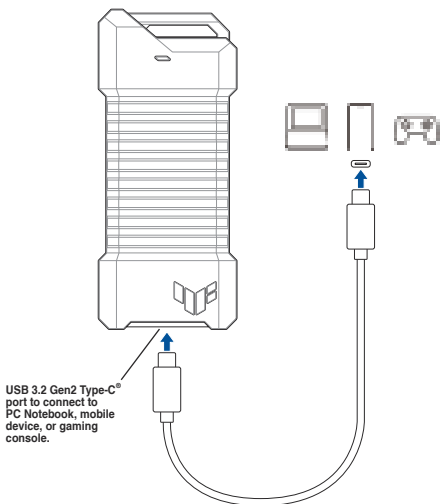
Українська ASUSTeK Computer Inc. заявляє, що цей пристрій відповідає основним вимогам та іншим відповідним положенням відповідних Директив. Повний текст декларації відповідності стандартам ЄС доступний на: www.asus.com/support

Türkçe AsusTek Computer Inc., bu aygıtın temel gereksinimlerle ve ilişkili Yönergelerin diğer ilgili koşullarıyla uyumlu olduğunu beyan eder. AB uygunluk bildiriminin tam metni şu adreste bulunabilir: www.asus.com/support

עברית ASUSTek Computer Inc. מצהירה בזאת שהמכשיר הזה תואם לדרישות הבסיסיות ולתנאים רלוונטיים אחרים שבהנחיות הרלוונטיות. אפשר למצוא את הצהרת התאימות לאיחוד האירופי בכתובת: [./https://www.asus.com/support](https://www.asus.com/support)

Product Overview

產品一覽及規格



Specifications Summary

Dimension	125.28mm(L) x 54.27mm(W) x 13.3mm(H)
Weight	157g
OS Compatibility	Windows® 8.1 or later / Mac OS Catalina or later Mac OS X 10.6 or later
Interface	USB 3.2 Gen2 Type-C® (Compatible with USB 3.2 Gen 1 / USB 2.0)
Transferring speed	Up to 10 Gbps
Memory Capacity	1 TB / 2TB
Voltage	5V $\overline{=}$ 1.35A / 5V $\overline{=}$ 1.48A
Operating Temperature	0°C(32°F) ~ 40°C(104°F)
Storage Temperature	-40°C(-40°F) ~ 60°C(140°F)

* Specifications, content and product availability are all subject to change without notice and may differ from country to country.
以上產品之規格、圖片及其他資訊僅供參考，如與實際產品有任何不相符之處，應以實際產品為準。

* Actual performance may vary depending on applications, usage, environment and other factors.
本產品所標示之各項效能表現為各晶片廠商或各制定介面官方組織所提出的最大理論值，實際效能可能因規格及設備而有所不同。

Notes

- The transfer speed may vary depending on your devices.
- To take advantage of USB 3.2 Gen2's high transfer rate, ensure that you have connected your product to your computer's USB 3.2 Gen2 port.
- For the best power efficiency, ensure that you have connected your product to your computer using the bundled cables.
- For the best heat dissipation effects, please do not remove the attached thermal pad.
- For the best water resistance effects, please ensure the screws are properly tightened and secured.
- Ensure that you have backed-up all your data before sending your unit in for RMA service. We do not accept liability beyond this limited hardware warranty.
- This Warranty does not cover accessories, which were delivered together with this product.

NTI Backup Now EZ

The TUF Gaming AS1000 (ESD-T1B10) / TUF Gaming AS2000 (ESD-T1B20) supports NTI Backup Now EZ. If you wish to use the NTI Backup Now EZ application, please refer to the NTI Backup Now EZ user manual bundled on your SSD.

Disk Encryption

TUF Gaming AS1000 (ESD-T1B10) / TUF Gaming AS2000 (ESD-T1B20) supports Windows BitLocker default file encryption. For more information on Windows BitLocker settings, please visit <https://www.asus.com/support/FAQ/1044341/>.

說明

- 傳送速率可能因您的裝置而異。
- 為獲得最高效能，請將所附之 USB 3.2 Gen2 傳輸線連接至裝置後，插入電腦上的 USB 3.2 Gen2 連接埠。
- 為獲得最佳電源效率，請確保使用隨附的線材連接至您的電腦。
- 為獲得最佳散熱效果，請勿移除上蓋所附之散熱片。
- 在進行維修服務之前，請確保您已備份所有個人資料。除了此有限硬體保固所提供的補救措施外，我們不承擔任何責任。
- 保固不包含產品隨附的配件。

NTI Backup Now EZ

TUF Gaming AS1000 (ESD-T1B10) / TUF Gaming AS2000 (ESD-T1B20) 支援 NTI Backup Now EZ。欲使用 NTI Backup Now EZ 程式時，請參考 SSD 隨附的 NTI Backup Now EZ 使用手冊。

磁碟加密

TUF Gaming AS1000 (ESD-T1B10) / TUF Gaming AS2000 (ESD-T1B20) 支援 Windows BitLocker 預設檔案加密與第三方檔案加密軟體。關於 Windows BitLocker 的設定，請參考 <https://www.asus.com/support/FAQ/1044341/>。

说明

- 传送速率可能因您的设备而异。
- 为获得最佳性能，请将所随附的 USB 3.2 Gen2 传输线连接至设备后，插入电脑上的 USB 3.2 Gen2 接口。
- 为获得最佳电源效率，请确保使用随附的传输线连接至您的电脑。
- 为获得最佳散热效果，请勿移除上盖所附的散热片。
- 在进行维修服务之前，请确保您已备份所有个人数据。除了此有限硬件保修所提供的补救措施外，我们不承担任何责任。
- 保修不包含产品随附的配件。

NTI Backup Now EZ

TUF Gaming AS1000 (ESD-T1B10) / TUF Gaming AS2000 (ESD-T1B20) 支持 NTI Backup Now EZ。欲使用 NTI Backup Now EZ 程序时，请参考 SSD 随附的 NTI Backup Now EZ 用户手册。

磁碟加密

TUF Gaming AS1000 (ESD-T1B10) / TUF Gaming AS2000 (ESD-T1B20) 支持 Windows BitLocker 默认文件加密与第三方文件加密软件。关于 Windows BitLocker 的设置，请参考 <https://www.asus.com/support/FAQ/1044341/>。

Notes

- La vitesse de transfert peut varier en fonction de vos périphériques.
- Pour tirer pleinement profit des vitesses de transfert élevées USB 3.2 Gen2, assurez-vous d'avoir connecté votre produit au port USB 3.2 Gen2 de votre ordinateur.
- Pour une meilleure efficacité énergétique, assurez-vous d'avoir connecté votre produit à votre ordinateur grâce aux câbles fournis.
- Pour une dissipation thermique optimale, ne retirez pas les pads thermiques déjà en place.
- Assurez-vous d'avoir sauvegardé toutes vos données avant d'envoyer votre appareil au service de réparation. Nous déclinons toute responsabilité au-delà de cette garantie matérielle limitée.
- Cette garantie ne couvre pas les accessoires qui sont fournis avec ce produit.

NTI Backup Now EZ

Le TUF Gaming AS1000 (ESD-T1B10) / TUF Gaming AS2000 (ESD-T1B20) prend en charge le logiciel NTI Backup Now EZ. Si vous souhaitez utiliser le logiciel NTI Backup Now EZ, veuillez consulter le manuel d'utilisation de NTI Backup Now EZ fourni avec votre SSD.

Chiffrement du disque

Le TUF Gaming AS1000 (ESD-T1B10) / TUF Gaming AS2000 (ESD-T1B20) prend en charge le chiffrement de fichiers par défaut de Windows BitLocker. Pour plus d'informations sur les paramètres de Windows BitLocker, veuillez visiter <https://www.asus.com/fr/support/FAQ/1044341/>.

Hinweise

- Die Übertragungsgeschwindigkeit kann abhängig von Ihren Geräten variieren.
- Um von der hohen USB 3.2 (Gen2)-Übertragungsrates zu profitieren, achten Sie darauf, dass Sie Ihr Gerät mit dem USB 3.2 (Gen2)-Anschluss Ihres Computers verbinden.
- Um die optimale Leistung zu erhalten, stellen Sie sicher, dass Sie Ihr Gerät über das mitgelieferte Kabel an Ihren Computer angeschlossen haben.
- Um eine optimale Wärmeableitung zu erreichen, entfernen Sie bitte nicht das angebrachte Wärmeleitpad.
- Wenn Sie den voreingestellten Beleuchtungsmodus ändern oder Lichteffekte mit anderen Aura-fähigen Geräten synchronisieren möchten, installieren Sie das Aura Sync Dienstprogramm. Die neueste Version der Aura Sync Software ist verfügbar unter: <https://www.asus.com/campaign/aura/global/download.html>.
- Achten Sie darauf, dass Sie alle Ihre Daten gesichert haben, bevor Sie Ihr Gerät für den RMA-Service einsenden. Wir übernehmen keine Haftung über diese eingeschränkte Hardwaregarantie hinaus.
- Diese Garantie erstreckt sich nicht auf das Zubehör, das zusammen mit diesem Produkt geliefert wurde.

NTI Backup Now EZ

Das TUF Gaming AS1000 (ESD-T1B10) / TUF Gaming AS2000 (ESD-T1B20) unterstützt NTI Backup Now EZ. Wenn Sie die NTI Backup Now EZ-Anwendung verwenden möchten, schauen Sie bitte im NTI Backup Now EZ-Benutzerhandbuch, das auf Ihrem SSD enthalten ist.

Datenträgerverschlüsselung

TUF Gaming AS1000 (ESD-T1B10) / TUF Gaming AS2000 (ESD-T1B20) unterstützt die Windows BitLocker-Standarddateiverschlüsselung. Weitere Informationen zu den Windows BitLocker-Einstellungen finden Sie unter <https://www.asus.com/support/FAQ/1044341/>.

Note

- La velocità di trasferimento potrebbe variare a seconda dei dispositivi.
- Per sfruttare al massimo la velocità di trasferimento di USB 3.2 Gen2 assicurati di collegare il prodotto alla porta USB 3.2 Gen2 del tuo computer.
- Per ottenere la massima efficienza energetica assicurati di aver collegato il prodotto al computer usando i cavi in dotazione.
- Per prestazioni ottimali di dissipazione del calore assicurati di non rimuovere il cuscinetto termico.
- Se vuoi modificare la modalità di illuminazione preimpostata o sincronizzare gli effetti di illuminazione con altri dispositivi compatibili Aura installa l'utility Aura Sync. La versione aggiornata di Aura Sync è disponibile al sito: <https://www.asus.com/campaign/aura/global/download.html>.
- Prima di inviare il prodotto per il servizio RMA assicurati di aver eseguito una copia di backup dei tuoi dati. Non ci assumiamo responsabilità al di fuori della limitata garanzia sull'hardware.
- Questa garanzia non copre gli accessori forniti insieme a questo prodotto.

Backup immediato NTI EZ

TUF Gaming AS1000 (ESD-T1B10) / TUF Gaming AS2000 (ESD-T1B20) supporta NTI Backup Now EZ. Se si desidera utilizzare l'app NTI Backup Now EZ, fare riferimento al manuale utente di NTI Backup Now EZ fornito in bundle sul proprio SSD.

Crittografia disco

TUF Gaming AS1000 (ESD-T1B10) / TUF Gaming AS2000 (ESD-T1B20) supporta la crittografia dei file predefinita di Windows BitLocker. Per ulteriori informazioni sulle impostazioni di Windows BitLocker, visitare il sito <https://www.asus.com/support/FAQ/1044341/>.

■ Bemærkninger

- Overførselshastigheden kan variere afhængigt af dine enheder.
- For at bruge høje overførselshastighed på USB 3.2 Gen2-porten, skal du sørge for at forbinde produktet til din computers USB 3.2 Gen2-port.
- For at opnå den bedste strømeffektivitet skal du sørge for, at forbinde dit produkt til din computer med de medfølgende kabler.
- For at opnå den bedste varmeafledningseffekt, må den fastgjorte varmepude ikke fjernes.
- Hvis du vil ændre den indstillede lysfunktion eller synkronisere lyseffekter med andre Aura-aktiverede enheder, skal du installere programmet Aura Sync. Den seneste version af programmet Aura Sync kan findes på <https://www.asus.com/campaign/aura/global/download.html>.
- Sørg for, at du har sikkerhedskopieret alle dine data, inden du sender din enhed til RMA-service. Vi accepterer ikke ansvar for noget udover denne begrænsede hardwaregaranti.
- Denne garanti dækker ikke over tilbehør, som eventuelt fulgte med dette produkt.

■ Sikkerhedskopier NTI nu EZ

TUF Gaming AS1000 (ESD-T1B10) / TUF Gaming AS2000 (ESD-T1B20) understøtter NTI Backup Now EZ. Hvis du ønsker at bruge NTI Backup Now EZ, bedes du venligst se brugervejledningen til NTI Backup Now EZ, der følger med din SSD.

■ Diskkryptering

TUF Gaming AS1000 (ESD-T1B10) / TUF Gaming AS2000 (ESD-T1B20) understøtter Windows BitLockers standard filkryptering. Du kan læse mere om indstillingerne i Windows BitLocker på <https://www.asus.com/support/FAQ/1044341/>.

■ Muistutustyökälu

- Siirtonopeus voi vaihdella laitteesi mukaan.
- Saadaksesi hyödyn USB 3.2 Gen2:n korkeasta siirtonopeudesta, varmista että olet liittänyt tuotteesi tietokoneen USB 3.2 Gen2 -porttiin.
- Varmista parhaan virtatehokkuuden saamiseksi, että olet liittänyt tuotteesi tietokoneeseen toimitukseen kuuluvilla kaapeleilla.
- Saadaksesi parhaan lämmönpoistovaikutuksen, älä irrota kiinnitettyä lämpötyynyä.
- Jos haluat muuttaa esiasetettua valaistustilaa tai synkronoida valaistustehosteiden muiden Aura-laitteiden kanssa, asenna Aura Sync -apuohjelma. Uusin versio Aura Sync -apuohjelmasta on saatavana osoitteesta <https://www.asus.com/campaign/aura/global/download.html>.
- Varmista, että olet varmuuskopioinut kaikki tietosi ennen laitteesi lähettämistä RMA-palveluun. Me emme ota vastuuta tämän rajoitetun laitteistotakuun ulkopuolelta.
- Tämä takuu ei kata lisävarusteita, jotka on toimitettu tämän laitteen mukana.

■ NTI Varmuuskopioi nyt EZ

TUF Gaming AS1000 (ESD-T1B10) / TUF Gaming AS2000 (ESD-T1B20) tukee NTI Backup Now EZ:ää. Jos haluat käyttää NTI Backup Now EZ -sovellusta, katso tiedot NTI Backup Now EZ:n käyttöoppaasta, joka kuuluu SSD-laitteesi toimitukseen.

■ Levyn salaus

TUF Gaming AS1000 (ESD-T1B10) / TUF Gaming AS2000 (ESD-T1B20) tukee Windows BitLocker-oletustiedostonsalausta. Katso lisätietoja Windows BitLocker -asetuksista osoitteesta <https://www.asus.com/support/FAQ/1044341/>.

Merknader

- Overføringshastigheten kan variere avhengig av enhetene.
- For å ta nytte av den høye overføringshastigheten i USB 3.2 gen. 2 må du sørge for at du har koblet produktet til USB 3.2 gen. 2-porten på datamaskinen.
- For best mulig energieffektivitet må du sørge for at du har koblet produktet til datamaskinen ved hjelp av de kablene som følger med.
- For å få den beste varmeavledningseffekten, ikke fjern den medfølgende termiske puten.
- Hvis du vil endre forhåndsinnstilt lysmodus eller synkronisere lyseffekter med andre Aura-kompatible enheter, installerer du Aura Sync Utility. Den nyeste versjonen av Aura Sync Utility finner du på <https://www.asus.com/campaign/aura/global/download.html>.
- Sørg for at du har sikkerhetskopiert alle dataene dine før du sender enheten inn for RMA-service. Vi tar ikke ansvar utover denne begrensede maskinvaregarantien.
- Garantien dekker ikke tilbehør som ble levert sammen med dette produktet.

NTI Backup Now EZ

TUF Gaming AS1000 (ESD-T1B10) / TUF Gaming AS2000 (ESD-T1B20) støtter NTI Backup Now EZ. Hvis du vil bruke programmet NTI Backup Now EZ kan du se bruksanvisningen til NTI Backup Now EZ, som ligger på SSD-en.

Diskkryptering

TUF Gaming AS1000 (ESD-T1B10) / TUF Gaming AS2000 (ESD-T1B20) støtter Windows BitLocker standard filkryptering. Nærmere informasjon om innstillinger for Windows BitLocker finner du på <https://www.asus.com/support/FAQ/1044341/>.

Anteckningar

- Överföringshastigheten kan variera beroende på dina enheter.
- För att dra fördel av USB 3.2 Gen2:s höga överföringshastighet, se till att du har anslutit produkten till datorns USB 3.2 Gen2-port.
- För bästa energieffektivitet, se till att du har anslutit produkten till din dator med de medföljande kablarna.
- För den bästa värmeavledningseffekten, avlägsna inte den medföljande termiska dynan.
- Om du vill ändra det förinställda belysningsläget eller synkronisera belysningseffekterna med andra Aura-aktiverade enheter, installera Aura synkroniseringsverktyget. Den senaste versionen av Aura synkroniseringsverktyget finns på <https://www.asus.com/campaign/aura/global/download.html>.
- Se till att du har säkerhetskopierat alla data innan du skickar in enheten för RMA-service. Vi godkänner inget ansvar utöver denna begränsade maskinvarugaranti.
- Den här garantin täcker inte tillbehör som levererades tillsammans med produkten.

NTI Backup Now EZ

TUF Gaming AS1000 (ESD-T1B10) / TUF Gaming AS2000 (ESD-T1B20) stöder NTI Backup Now EZ. Om du vill använda applikationen NTI Backup Now EZ, se bruksanvisningen för NTI Backup Now EZ som medföljer din SSD.

Diskkryptering

TUF Gaming AS1000 (ESD-T1B10) / TUF Gaming AS2000 (ESD-T1B20) stöder Windows BitLocker standardfilkryptering. Mer information om inställningar för Windows BitLocker finns på <https://www.asus.com/support/FAQ/1044341/>.

Poznámky

- Přenosová rychlost se může lišit v závislosti na vašich zařízeních.
- Aby bylo možné využít vysoké přenosové rychlosti USB 3.2 Gen2, připojte svůj produkt k portu USB 3.2 Gen2 počítače.
- Aby byla zajištěna optimální úspora energie, připojte svůj produkt k počítači dodanými kabely.
- Pro zajištění optimálního rozptylu tepla neodstraňujte nainstalovanou podložku pod chladič.
- Chcete-li změnit přednastavený světelný režim nebo synchronizovat světelné efekty s dalšími zařízeními s technologií Aura, nainstalujte nástroj Aura Sync Utility. Nejnovější verze nástroje Aura Sync Utility je k dispozici na webu <https://www.asus.com/campaign/aura/global/download.html>.
- Před odesláním vašeho zařízení k opravě RMA zazálohujte všechna svoje data. Nepřejímáme žádnou odpovědnost mimo tuto omezenou záruku.
- Tato záruka se nevztahuje na příslušenství, které bylo dodáno společně s tímto produktem.

NTI Backup Now EZ

Externí box TUF Gaming AS1000 (ESD-T1B10) / TUF Gaming AS2000 (ESD-T1B20) podporuje aplikaci NTI Backup Now EZ. Chcete-li používat aplikaci NTI Backup Now EZ, postupujte podle uživatelské příručky k aplikaci NTI Backup Now EZ, která byla přiložena k vaší jednotce SSD.

Šifrování disku

TUF Gaming AS1000 (ESD-T1B10) / TUF Gaming AS2000 (ESD-T1B20) podporuje výchozí šifrování souborů službou Windows BitLocker. Další informace o nastavení Windows BitLocker najdete na <https://www.asus.com/support/FAQ/1044341/>.

Jegyzetek

- Az adatátviteli sebesség az Ön eszközeitől függően eltérhet.
- Ahhoz hogy kihasználja az USB 3.2 Gen2 nagy sebességű adatátvitelét, győződjön meg, hogy csatlakoztatta a termékét a számítógép USB 3.2 Gen2 portjához.
- A legjobb áramellátáshoz győződjön meg, hogy csatlakoztatta a termékét a számítógéphez a szállított kábelekkel.
- A legjobb hőelvonás érdekében kérjük ne távolítsa el a hőelvonó padot.
- Amennyiben meg akarja változtatni az előre beállított világítási módot vagy szinkronizálni akarja a világítási hatásokat más Aura-képes eszközzel, telepítse az Aura Sync segédprogramot. Az Aura Sync segédprogram legújabb verziója elérhető itt <https://www.asus.com/campaign/aura/global/download.html>.
- Győződjön meg, hogy készített biztonsági mentést minden adatról, mielőtt az egységet RMA szervízbe küldi. Nem vállalunk felelősséget a korlátozott garancián túl.
- A garancia nem fedezi a kiegészítőket, amelyeket ehhez a termékhez mellékelnek.

NTI Backup Now EZ

A TUF Gaming AS1000 (ESD-T1B10) / TUF Gaming AS2000 (ESD-T1B20) támogatja az NTI Backup Now EZ-et. Amennyiben használni kívánja az NTI Backup Now EZ alkalmazást, olvassa el az NTI Backup Now EZ felhasználói útmutatót, amelyet az SSD-hez mellékeltek.

Lemeztitkosítás

A TUF Gaming AS1000 (ESD-T1B10) / TUF Gaming AS2000 (ESD-T1B20) támogatja a Windows BitLocker alapértelmezett fájltitkosítását. Bővebb információkért a Windows BitLocker beállításait illetően látogasson el ide: <https://www.asus.com/support/FAQ/1044341/>.

Note

- Viteza de transfer poate varia în funcție de dispozitive.
- Pentru a profita de viteza ridicată de transfer oferită de USB 3.2 Gen2, asigurați-vă că ați conectat produsul la portul USB 3.2 Gen2 al calculatorului dvs.
- Pentru eficientizarea consumului de energie, asigurați-vă că ați conectat produsul la calculator folosind cablurile incluse.
- Pentru efecte optime de disipare a căldurii, vă rugăm să nu îndepărtați pad-ul termic atașat.
- Dacă doriți să schimbați modul de iluminare presetat sau să sincronizați efectele de iluminare cu alte dispozitive pe care este activată funcția Aura, instalați utilitarul de sincronizare Aura. Cea mai recentă versiune a utilitarului de sincronizare Aura este disponibilă la <https://www.asus.com/campaign/aura/global/download.html>.
- Asigurați-vă că ați efectuat o copie de siguranță a tuturor datelor înainte de a trimite produsul spre servisie în cadrul procedurii RMA. Nu ne asumăm nicio altă răspundere în afara acestei garanții hardware limitate.
- Prezenta garanție nu acoperă accesoriile care au fost livrate împreună cu produsul.

NTI Backup Now EZ

TUF Gaming AS1000 (ESD-T1B10) / TUF Gaming AS2000 (ESD-T1B20) suportă NTI Backup Now EZ. Dacă doriți să folosiți aplicația NTI Backup Now EZ, vă rugăm să consultați manualul utilizatorului NTI Backup Now EZ de pe SSD.

Criptare disc

TUF Gaming AS1000 (ESD-T1B10) / TUF Gaming AS2000 (ESD-T1B20) suportă criptare implicită cu Windows BitLocker. Pentru mai multe detalii despre setările Windows BitLocker vă rugăm vizitați <https://www.asus.com/support/FAQ/1044341/>.

Notlar

- Aktarım hızı, cihazlarınıza bağlı olarak değişebilir.
- USB 3.2 Gen2'nin yüksek aktarım hızından faydalanabilmek için, ürününüzü bilgisayarınızın USB 3.2 Gen2 bağlantı noktasına takmanızdan emin olun.
- En iyi güç verimliliği için, ürününüzü bilgisayarınıza birlikte sağlanan kabloları kullanarak bağladığınızdan emin olun.
- En iyi ısı dağılımı için, lütfen takılı termal yüzeyi çıkarmayın.
- Önceden ayarlanmış aydınlatma modunu değiştirmek veya aydınlatma efektlerini Aura destekli diğer aygıtlarla eşitlemek isterseniz Aura Sync Utility uygulamasını yükleyin. Aura Sync Utility'nin en güncel sürümü <https://www.asus.com/campaign/aura/global/download.html> adresindedir.
- Ünitelenizi RMA servisine göndermeden önce tüm verilerinizi yedeklediğinizden emin olun. Bu sınırlı donanım garantisinin ötesinde sorumluluk kabul edilmeyecektir.
- Bu Garanti, bu ürünle birlikte verilen aksesuarları kapsamaz.

NTI Backup Now EZ

TUF Gaming AS1000 (ESD-T1B10) / TUF Gaming AS2000 (ESD-T1B20), NTI Backup Now EZ'yi destekler. NTI Backup Now EZ uygulamasını kullanmak isterseniz, lütfen SSD'nizde bulunan NTI Backup Now EZ kullanım kılavuzuna bakın.

Disk Şifreleme

TUF Gaming AS1000 (ESD-T1B10) / TUF Gaming AS2000 (ESD-T1B20), Windows BitLocker varsayılan dosya şifrelemesini destekler. Windows BitLocker ayarları hakkında daha fazla bilgi için lütfen şu adresi ziyaret edin: <https://www.asus.com/support/FAQ/1044341/>.

Notas

- La velocidad de transferencia puede variar en función de los dispositivos.
- Para aprovechar la alta velocidad de transferencia de USB 3.2 Gen2, asegúrese de que ha conectado el producto al puerto USB 3.2 Gen2.
- Para conseguir la máxima eficiencia energética, asegúrese de que ha conectado el producto al equipo mediante los cables incluidos.
- Para conseguir los mejores efectos de disipación del calor, no quite la almohadilla térmica acoplada.
- Si desea cambiar el modo de iluminación predefinido o sincronizar los efectos de iluminación con otros dispositivos con funcionalidad Aura, instale el programa Aura Sync Utility. La versión más reciente de Aura Sync Utility está disponible en <https://www.asus.com/campaign/aura/global/download.html>.
- Asegúrese de que ha hecho una copia de seguridad de todos los datos antes de enviar la unidad al servicio de mantenimiento RMA. No asumimos ninguna responsabilidad más allá de esta garantía de hardware limitada.
- Esta garantía no cubre los accesorios que se entregaron junto con el producto.

NTI Backup Now EZ

TUF Gaming AS1000 (ESD-T1B10) / TUF Gaming AS2000 (ESD-T1B20) admite NTI Backup Now EZ. Si desea usar la aplicación NTI Backup Now EZ, consulte el manual del usuario de NTI Backup Now EZ incluido en la unidad de estado sólido.

Cifrado de disco

TUF Gaming AS1000 (ESD-T1B10) / TUF Gaming AS2000 (ESD-T1B20) admite el cifrado de archivos predeterminado Windows BitLocker. Para obtener más información sobre la configuración de Windows BitLocker, visite <https://www.asus.com/support/FAQ/1044341/>.

Opmerkingen

- De overdrachtsnelheid kan variëren afhankelijk van uw apparaten.
- Om voordeel te halen uit de hoge overdrachtsnelheid van de USB 3.2 Gen, moet u ervoor zorgen dat u uw product het aangesloten op de USB 3.2 Gen2-poort van uw computer.
- Voor de beste vermogensefficiëntie moet u ervoor zorgen dat u uw product hebt aangesloten op uw computer met de meegeleverde kabels.
- Voor de beste warmtespreidingseffecten mag u de bevestigde thermische pad niet verwijderen.
- Als u de vooraf ingestelde verlichtingsmodus wilt wijzigen of de verlichtingseffecten wilt synchroniseren met andere apparaten met Aura-ondersteuning, installeert u het Aura Sync-hulpprogramma. Het Aura Sync-hulpprogramma is beschikbaar op <https://www.asus.com/campaign/aura/global/download.html>.
- Zorg dat u een back-up hebt gemaakt van al uw gegevens voordat u uw toestel verzendt voor RMA-service. Wij accepteren geen aansprakelijkheid buiten deze beperkte hardwaregarantie.
- Deze garantie dekt geen accessoires, die samen met dit product zijn geleverd.

NTI Backup Now EZ

De TUF Gaming AS1000 (ESD-T1B10) / TUF Gaming AS2000 (ESD-T1B20) ondersteunt NTI Backup Now EZ. Als u de toepassing NTI Backup Now EZ wilt gebruiken, raadpleeg dan de NTI Backup Now EZ-gebruikershandleiding die is gebundeld op uw SSD.

Schijfcodering

TUF Gaming AS1000 (ESD-T1B10) / TUF Gaming AS2000 (ESD-T1B20) ondersteunt standaard Windows BitLocker-bestandscodering. Ga voor meer informatie over Windows BitLocker-instellingen naar <https://www.asus.com/support/FAQ/1044341/>.

Notes

- Szybkość transferu zależy od urządzenia.
- To take of advantage USB 3.2 Gen2's high transfer rate, ensure that you have connected your product to your computer's USB 3.2 Gen2 port.
- W celu uzyskania najlepszej wydajności zasilania produkt należy podłączyć do komputera przy użyciu dostarczonych kabli.
- W celu zapewnienia najwyższej skuteczności odprowadzania ciepła nie należy wyjmować zamocowanej podkładki termicznej.
- W celu zmiany dostępnych trybów podświetlenia lub synchronizacji efektów podświetlenia z innymi urządzeniami Aura należy zainstalować program narzędziowy Aura Sync Utility. Najnowsza wersja programu narzędziowego Aura Sync Utility jest dostępna pod adresem <https://www.asus.com/campaign/aura/global/download.html>.
- Przed wysłaniem urządzenia w ramach usługi RMA należy pamiętać o wykonaniu kopii zapasowej wszystkich danych. Firma nie ponosi odpowiedzialności wykraczającej poza niniejszą ograniczoną gwarancję na urządzenie.
- Gwarancja nie obejmuje akcesoriów dostarczonych razem z tym produktem.

Program NTI Backup Now EZ

TUF Gaming AS1000 (ESD-T1B10) / TUF Gaming AS2000 (ESD-T1B20) obsługuje program NTI Backup Now EZ. W celu korzystania z programu NTI Backup Now EZ należy zapoznać się z podręcznikiem użytkownika programu NTI Backup Now EZ dołączonym do dysku SSD.

Szyfrowanie dysku

TUF Gaming AS1000 (ESD-T1B10) / TUF Gaming AS2000 (ESD-T1B20) obsługuje domyślne szyfrowanie plików Windows BitLocker. Więcej informacji o ustawieniach funkcji BitLocker systemu Windows można znaleźć na stronie <https://www.asus.com/support/FAQ/1044341/>.

Примечания

- Скорость передачи данных может отличаться в зависимости от Ваших устройств.
- Для обеспечения высокой скорости передачи данных по стандарту USB 3.2 Gen2, убедитесь, что устройство подключено к порту USB 3.2 Gen2 компьютера.
- Для обеспечения максимальной энергоэффективности убедитесь, что устройство подключено к компьютеру с помощью поставляемого в комплекте кабеля.
- Для обеспечения наилучшего охлаждения не установленную термопрокладку.
- Если нужно изменить предустановленный режим подсветки или синхронизировать подсветку с другими устройствами AURA, установите утилиту Aura Sync. Последняя версия утилиты Aura Sync доступна по адресу <https://www.asus.com/campaign/aura/global/download.html>.
- Создайте резервную копию всех своих данных перед отправкой устройства в службу RMA. Мы не несем ответственности за исключением этой ограниченной гарантии на оборудование.
- Гарантия не распространяется на аксессуары, поставляемые вместе с продуктом.

NTI Backup Now EZ

TUF Gaming AS1000 (ESD-T1B10) / TUF Gaming AS2000 (ESD-T1B20) поддерживает приложение NTI Backup Now EZ. Если Вы хотите использовать приложение NTI Backup Now EZ, обратитесь к поставляемому в комплекте руководству пользователя NTI Backup Now EZ

Шифрование диска

TUF Gaming AS1000 (ESD-T1B10) / TUF Gaming AS2000 (ESD-T1B20) по умолчанию поддерживает шифрование файлов Windows BitLocker. Для получения дополнительной информации о настройках Windows BitLocker посетите <https://www.asus.com/support/FAQ/1044341/>.

Notas

- A velocidade de transmissão poderá variar dependendo dos seus dispositivos.
- Para desfrutar da alta velocidade de transferência de USB 3.2 Gen2, certifique-se de que o seu produto está ligado à porta USB 3.2 Gen2 do seu computador.
- Para melhor eficiência energética, ligue o seu produto ao computador utilizando os cabos fornecidos.
- Para obter os melhores efeitos de dissipação de calor, não retire o pad térmico afixado.
- Se pretender alterar o modo de iluminação predefinido ou sincronizar efeitos de iluminação com outros dispositivos Aura, instale o utilitário Aura Sync. A versão mais recente do utilitário Aura Sync está disponível em <https://www.asus.com/campaign/aura/global/download.html>.
- Efetue a cópia de segurança de todos os seus dados antes de enviar o seu produto para serviço RMA. Não aceitamos qualquer responsabilidade além desta garantia limitada do hardware.
- Esta garantia não abrange os acessórios fornecidos com este produto.

NTI Backup Now EZ

O TUF Gaming AS1000 (ESD-T1B10) / TUF Gaming AS2000 (ESD-T1B20) suporta NTI Backup Now EZ. Se deseja utilizar a aplicação NTI Backup Now EZ, consulte o manual do utilizador do NTI Backup Now EZ fornecido com o seu SSD.

Encriptação de discos

A TUF Gaming AS1000 (ESD-T1B10) / TUF Gaming AS2000 (ESD-T1B20) suporta a encriptação de ficheiros predefinida Windows BitLocker. Para obter mais informações sobre as definições do Windows BitLocker, visite <https://www.asus.com/support/FAQ/1044341/>.

Catatan

- Kecepatan transfer mungkin beragam bergantung pada perangkat Anda.
- Untuk memanfaatkan transfer kecepatan tinggi USB 3.2 Gen2, pastikan Anda telah menyambungkan produk ke komputer dengan port USB 3.2 Gen2.
- Untuk penghematan daya terbaik, pastikan Anda telah menyambungkan produk ke komputer menggunakan kabel yang disediakan.
- Untuk efek penghilangan panas terbaik, jangan lepas bantalan termal yang terpasang.
- Jika Anda ingin mengubah mode pencahayaan standar atau mensinkronisasi efek pencahayaan dengan perangkat yang mendukung Aura lainnya, instal Aura Sync Utility. Versi terbaru Aura Sync Utility tersedia di <https://www.asus.com/campaign/aura/global/download.html>.
- Pastikan Anda telah mencadangkan data sebelum mengirim unit untuk layanan RMA. Kami tidak bertanggung jawab selain jaminan perangkat keras terbatas ini.
- Jaminan tidak mencakup aksesoris, yang dikirimkan bersama produk ini.

NTI Backup Now EZ

TUF Gaming AS1000 (ESD-T1B10) / TUF Gaming AS2000 (ESD-T1B20) mendukung NTI Backup Now EZ. Jika Anda ingin menggunakan aplikasi NTI Backup Now EZ, silakan merujuk pada panduan pengguna NTI Backup Now EZ yang dikemas bersama produk SSD.

Enkripsi Disk

TUF Gaming AS1000 (ESD-T1B10) / TUF Gaming AS2000 (ESD-T1B20) mendukung enkripsi file default Windows BitLocker. Untuk informasi selengkapnya tentang pengaturan Windows BitLocker, silakan kunjungi <https://www.asus.com/support/FAQ/1044341/>.

Nota

- Kelajuan pemindahan mungkin berbeza bergantung pada peranti anda.
- Untuk memanfaatkan kadar pemindahan tinggi USB 3.2 Gen2, pastikan anda telah menyambungkan produk pada port USB 3.2 Gen2 pada komputer anda.
- Untuk kecekapan kuasa terbaik, pastikan anda telah menyambungkan produk ke komputer anda menggunakan kabel yang disediakan.
- Untuk kesan pelepasan haba yang terbaik, jangan tanggalkan pad terma yang dilekapkan.
- Jika anda mahu mengubah mod pencahayaan praset atau menyegerakkan kesan pencahayaan dengan peranti lain yang didayakan Aura, pasang Aura Sync Utility. Versi terkini Aura Sync Utility boleh didapati di <https://www.asus.com/campaign/aura/global/download.html>.
- Pastikan anda telah menyandarkan semua data anda sebelum menghantar unit anda untuk perkhidmatan RMA. Kami tidak menerima liabiliti atau bertanggungjawab atas sebarang kehilangan selain daripada waranti perkakasan (hardware) yang terhad ini.
- Waranti ini tidak merangkumi aksesori yang dihantar bersama produk ini.

NTI Backup Now EZ

TUF Gaming AS1000 (ESD-T1B10) / TUF Gaming AS2000 (ESD-T1B20) menyokong NTI Backup Now EZ. Jika anda ingin menggunakan aplikasi NTI Backup Now EZ, sila rujuk manual pengguna NTI Backup Now EZ yang disertakan pada SSD anda.

Penyulitan Cakera

TUF Gaming AS1000 (ESD-T1B10) / TUF Gaming AS2000 (ESD-T1B20) menyokong penyulitan fail lalai Windows BitLocker. Untuk maklumat lanjut tentang tetapan Windows BitLocker, sila lawati <https://www.asus.com/support/FAQ/1044341/>.

หมายเหตุ

- ความเร็วการถ่ายโอนอาจแตกต่างจากนี้ ขึ้นอยู่กับอุปกรณ์ของคุณ
- เพื่อใช้ประโยชน์จากอัตราการถ่ายโอนความเร็วสูงของ USB 3.2 Gen2 โปรดตรวจสอบให้แน่ใจว่า คุณได้เชื่อมต่อผลิตภัณฑ์ของคุณเข้ากับพอร์ต USB 3.2 Gen2 ของคอมพิวเตอร์แล้ว
- เพื่อประสิทธิภาพในการใช้พลังงานที่ดีที่สุด โปรดตรวจสอบว่าคุณได้เชื่อมต่อผลิตภัณฑ์ของคุณเข้ากับคอมพิวเตอร์โดยใช้สายเคเบิลที่จัดมาให้แล้ว
- เพื่อการกระจายความร้อนที่ดีที่สุด โปรดอย่าถอดแผ่นความร้อนที่เชื่อมต่ออยู่
- หากคุณต้องการเปลี่ยนโหมดแสงที่ตั้งไว้หรือซิงค์โครโนสเอฟเฟกต์แสงกับอุปกรณ์อื่นที่เปิดใช้งาน Aura ให้ติดตั้งโปรแกรม Aura Sync Utility สามารถค้นหาเวอร์ชันล่าสุดของ Aura Sync Utility ได้ที่ <https://www.asus.com/campaign/aura/global/download.html>
- ตรวจสอบให้แน่ใจว่าคุณได้สำรองข้อมูลทั้งหมดของคุณ ก่อนที่จะส่งอุปกรณ์ของคุณเพื่อรับบริการที่ศูนย์บริการ เราไม่รับผิดชอบเรื่องข้อมูลอื่นใด นอกเหนือจากการรับประกันฮาร์ดแวร์
- การรับประกันนี้ไม่ครอบคลุมถึงอุปกรณ์เสริม ซึ่งส่งมอบมาพร้อมกับผลิตภัณฑ์นี้

NTI Backup Now EZ

TUF Gaming AS1000 (ESD-T1B10) / TUF Gaming AS2000 (ESD-T1B20) สนับสนุน NTI Backup Now EZ หากคุณต้องการใช้แอปพลิเคชัน NTI Backup Now EZ โปรดดูคู่มือผู้ใช้ NTI Backup Now EZ ที่หามากับ SSD ของคุณ

การเข้ารหัสดิสก์

TUF Gaming AS1000 (ESD-T1B10) / TUF Gaming AS2000 (ESD-T1B20) สนับสนุนการเข้ารหัสไฟล์ที่เป็นค่าเริ่มต้น Windows BitLocker สำหรับรายละเอียดเพิ่มเติมเกี่ยวกับการตั้งค่า Windows BitLocker โปรดเยี่ยมชมที่ <https://www.asus.com/support/FAQ/1044341/>

■ Lưu ý

- Tốc độ truyền có thể khác nhau, tùy thuộc vào thiết bị của bạn.
- Để đạt hiệu quả nguồn điện tối ưu, đảm bảo bạn đã kết nối sản phẩm với máy tính bằng các loại cáp kèm theo.
- Để đạt hiệu quả tản nhiệt tối ưu, vui lòng không tháo miếng dán tản nhiệt dính kèm.
- Nếu bạn muốn thay đổi chế độ chiếu sáng cài sẵn hoặc đồng bộ hóa hiệu ứng ánh sáng với các thiết bị hỗ trợ Aura (ánh sáng xung quanh) khác, hãy cài đặt Aura Sync Utility (Tiện ích đồng bộ Aura). Phiên bản mới nhất của Aura Sync Utility có sẵn tại <https://www.asus.com/campaign/aura/global/download.html>.
- Đảm bảo bạn đã sao lưu toàn bộ dữ liệu trước khi chuyển thiết bị cho dịch vụ RMA. Chúng tôi không chịu trách nhiệm vượt quá chính sách bảo hành phần cứng giới hạn này.
- Bảo hành này không bao gồm các linh kiện đi kèm với sản phẩm này.

■ NTI Backup Now EZ

TUF Gaming AS1000 (ESD-T1B10) / TUF Gaming AS2000 (ESD-T1B20) có hỗ trợ với NTI Backup Now EZ. Nếu bạn muốn sử dụng ứng dụng NTI Backup Now EZ, vui lòng tham khảo hướng dẫn sử dụng của NTI Backup Now EZ đi kèm với SSD của bạn.

■ Mã hóa đĩa

TUF Gaming AS1000 (ESD-T1B10) / TUF Gaming AS2000 (ESD-T1B20) hỗ trợ mã hóa tệp tin mặc định Windows BitLocker. Để biết thêm thông tin về các cài đặt của Windows BitLocker, vui lòng tới trang <https://www.asus.com/support/FAQ/1044341/>.

■ ملاحظات

- قد تختلف سرعة النقل حسب أجهزتك.
- للتمتع بميزة معدل النقل العالي الخاصة بـ USB 3.2 الجيل الثاني؛ تأكد من توصيلك لمنتجك بمنفذ USB 3.2 الجيل الثاني الخاص بحاسوبك.
- للتمتع بأفضل كفاءة للطاقة؛ تأكد من توصيلك لمنتجك بحاسوبك مستخدمًا الكبلات المرفقة.
- لأفضل تأثيرات لتشتيت الحرارة؛ يرجى عدم إزالة اللوحة الحرارية المركبة.
- إذا كنت تود تغيير وضع الإضاءة المسبق الضبط أو تأثيرات إضاءة المزامنة مع الأجهزة الأخرى الممكن عليها Aura؛ قم بتنصيب البرنامج المساعد Aura Sync Utility. أحدث إصدار من البرنامج المساعد Aura Sync Utility متاح على <https://www.asus.com/campaign/aura/global/download.html>.
- تأكد من أنك نسخت كل بياناتك نسخًا احتياطيًا قبل إرسال وحدتك لخدمة المواد المرتجعة. لا نقبل أية مسؤولية خارج هذا الضمان المحدود على الجهاز.
- لا يشمل هذا الضمان الملحقات المرفقة التي يتم إرسالها مع هذا المنتج.

■ NTI Backup Now EZ

TUF Gaming AS1000 (ESD-T1B10) / TUF Gaming AS2000 (ESD-T1B20) يدعم تطبيق NTI Backup Now EZ. إذا كنت تود استخدام تطبيق NTI Backup Now EZ، يرجى الرجوع إلى دليل المستخدم الخاص بـ NTI Backup Now EZ المرفق مع محرك الأقراص الثابتة (SSD).

■ تشفير القرص

TUF Gaming AS1000 (ESD-T1B10) / TUF Gaming AS2000 (ESD-T1B20) يدعم تشفير الملف الافتراضي Windows BitLocker. لمزيد من المعلومات حول إعدادات Windows BitLocker، يرجى زيارة <https://www.asus.com/support/FAQ/1044341/>.

Märkused

- Andmesidekiirus võib sõltuda teie poolt kasutatavatest seadmetest.
- Ühendage oma seade oma arvutile pordi USB 3.2 Gen2 kaudu, siis saate eelisenä ära kasutada USB 3.2 Gen2 poolt pakutatavat edastuskiirust.
- Parima tõhususe tagamiseks kasutage oma seadme ühendamiseks oma arvuti komplektis olevaid kaableid.
- Ärge eemaldage seadmele paigaldatud termopadjandit, et mitte halvendada jahutust.
- Kui soovite muuta eelseadistatud valgusrežiimi või sünkroniseerida valgusefekte teiste Auraga ühilduvate seadmetega, siis installige programm Aura Sync Utility. Aura Sync Utility uusim versioon on saadaval veebisaidil <https://www.asus.com/campaign/aura/global/download.html>.
- Enne kui annate oma seadme RMA-teenindusse, varundage kõik oma arvutis olevad andmed. Me ei võta mingit vastutust väljaspool seda piiratud riistvara garantiid.
- See garantii ei laiene tarvikutele, mis on tarnitud koos selle seadmega.

Rakendus NTI Backup Now EZ

TUF Gaming AS1000 (ESD-T1B10) / TUF Gaming AS2000 (ESD-T1B20) toetab rakendust NTI Backup Now EZ. Kui soovite kasutada rakendust NTI Backup Now EZ, siis juhinduge SSD komplektis olevast rakenduse NTI Backup Now EZ kasutusjuhendist.

Ketta krüptimine

TUF Gaming AS1000 (ESD-T1B10) / TUF Gaming AS2000 (ESD-T1B20) toetab krüptimist Windows BitLocker vaikimisi faili abil. Windows BitLocker sätete kohta vaadake lisateavet saidilt <https://www.asus.com/support/FAQ/1044341/>.

Piezimes

- Päärsütišanas ātrums var atšķirties atkarībā no ierices.
- Lai izmantotu USB 3.2 Gen2 lielo pārsütišanas ātrumu, pārliecinieties, vai produkts ir pievienots datora USB 3.2 Gen2 pieslēgvietai.
- Lai iegūtu labāko enerģijas efektivitāti, pārliecinieties, vai produkts ir pievienots datoram ar komplektā iekļautajiem kabeļiem.
- Lai iegūtu labāko siltumatdeves efektu, nenovēmi pievienoto termisko paliktni.
- Ja vēlaties mainīt iepriekš iestatīto apgaismojuma režīmu vai sinhronizēt apgaismojuma efektus ar citām Aura iespējamām ierīcēm, instalējiet utilitū Aura Sync. Jaunākā utilitās Aura Sync versija ir pieejama vietnē <https://www.asus.com/campaign/aura/global/download.html>.
- Pirms ierīces nodošanas RMA apkopei pārliecinieties, vai visi dati ir dublēti. Mēs neuzņemamies atbildību, kas nav iekļauta šajā ierobežotajā aparatūras garantijā.
- Garantija netiek piemērota produkta komplektā esošajiem piederumiem.

NTI Backup Now EZ

TUF Gaming AS1000 (ESD-T1B10) / TUF Gaming AS2000 (ESD-T1B20) atbalsta NTI Backup Now EZ. Ja vēlaties izmantot lietojumprogrammu NTI Backup Now EZ, skatiet SSD ietverto NTI Backup Now EZ lietotāja rokasgrāmatu.

Diska šifrēšana

TUF Gaming AS1000 (ESD-T1B10) / TUF Gaming AS2000 (ESD-T1B20) atbalsta Windows BitLocker noklusējuma failu šifrēšanu. Lai uzzinātu vairāk par Windows BitLocker iestatījumiem, skatiet vietni <https://www.asus.com/support/FAQ/1044341/>.

Pastabos

- Duomenų perdavimo sparta gali skirtis, atsižvelgiant į jūsų įrenginius.
- Jei norite pasinaudoti didelės „USB 3.2 Gen2“ duomenų perdavimo spartos pranašumu, jūsų įrenginys privalo būti prijungtas prie jūsų kompiuterio „USB 3.2 Gen2“ prievado.
- Norėdami užtikrinti didžiausią energijos naudojimo efektyvumą, įrenginį prie savo kompiuterio būtina prijunkite pateiktaisiais kabeliais.
- Nepašalinkite pritvirtinto termopastos padėkliuko, kad būtų geriausiai išsklaidoma šiluma ir įrenginys neperkaistų.
- Jei norite pakeisti iš anksto nustatymą apšvietimo režimą arba sinchronizuoti apšvietimo efektus su kitais įrenginiais, kuriuose veikia „Aura“, įdiekite programą „Aura Sync Utility“. Naujausią programos „Aura Sync Utility“ versiją rasite adresu <https://www.asus.com/campaign/aura/global/download.html>.
- Būtinai sukurkite atsarginę visų savo duomenų kopiją, prieš išsiųsdami savo įrenginį RMA remontui. Mes neprisiimame jokios atsakomybės, išskyrus nurodytą šioje ribotojoje aparatinės įrangos garantijoje.
- Ši garantija netaikoma priedams, kurie buvo pridėti prie gaminio.

Programėlė „NTI Backup Now EZ“

„TUF Gaming AS1000 (ESD-T1B10) / TUF Gaming AS2000 (ESD-T1B20)“ palaiko programėlę „NTI Backup Now EZ“. Jei norite naudoti programėlę „NTI Backup Now EZ“, skaitykite „NTI Backup Now EZ“ naudojimo instrukciją, pateiktą jūsų SSD diske.

Disko šifravimas

„TUF Gaming AS1000 (ESD-T1B10) / TUF Gaming AS2000 (ESD-T1B20)“ palaiko numatytąjį „Windows BitLocker“ failų šifravimą. Daugiau informacijos apie „Windows BitLocker“ nuostatas rasite adresu <https://www.asus.com/support/FAQ/1044341/>.

Poznámky

- Prenosová rýchlosť sa môže meniť v závislosti od vašich zariadení.
- Aby ste využili vysokú prenosovú rýchlosť USB 3.2 Gen2, nezabudnite pripojiť svoj výrobok k portu USB 3.2 Gen2 svojho počítača.
- Na dosiahnutie čo najlepšieho využitia výkonu pripojte svoj výrobok k svojmu počítaču pomocou dodaných káblov.
- Aby sa dosiahol čo najlepší účinok odvádzania tepla, neodstraňujte pripojenú tepelnú podložku.
- Ak chcete zmeniť predvolený režim osvetlenia alebo synchronizovať svetelné efekty s inými zariadeniami kompatibilnými s funkciou Aura, nainštalujte obslužný program Aura Sync Utility. Najnovšia verzia programu Aura Sync Utility je dostupná na stránke <https://www.asus.com/campaign/aura/global/download.html>.
- Pred odoslaním svojho zariadenia na servis RMA si nezabudnite zálohovať všetky svoje dáta. Nebudeme niesť zodpovednosť nad rámec tejto obmedzenej záruky na hardvér.
- Táto záruka sa nevzťahuje na príslušenstvo dodané spolu s týmto výrobkom.

NTI Backup Now EZ

TUF Gaming AS1000 (ESD-T1B10) / TUF Gaming AS2000 (ESD-T1B20) podporuje aplikáciu NTI Backup Now EZ. Ak si želáte použiť aplikáciu NTI Backup Now EZ, pozrite si návod na používanie NTI Backup Now EZ dodaný spolu s vašou jednotkou SSD.

Šifrovanie disku

TUF Gaming AS1000 (ESD-T1B10) / TUF Gaming AS2000 (ESD-T1B20) podporuje predvolené šifrovanie súborov Windows BitLocker. Ďalšie informácie o nastaveniach Windows BitLocker nájdete na stránke <https://www.asus.com/support/FAQ/1044341/>.

Opombe

- Hitrost prenosa je lahko odvisna od vaše naprave.
- Da izkoristite visoko hitrost USB 3.2 druge generacije, se prepričajte, da ste izdelek priključili na vhod USB 3.2 druge generacije na vašem računalniku.
- Za boljši izkoristek energije se prepričate, da ste izdelek priključili na računalnik s priloženimi kablji.
- Za najboljše odvajanje toplote ne odstranjujte priložene toplotne blazinice.
- Če želite zamenjati privzet način osvetlitve ali sinhronizirati svetlobne učinke z drugimi napravami, na katerih je omogočena Aura, namestite Aura Sync Utility. Najnovejša različica Aura Sync Utility je na voljo na <https://www.asus.com/campaign/aura/global/download.html>.
- Preden svojo enoto pošljete v popravilo ali jo vrnete, se prepričate, da ste naredili varnostno kopijo podatkov. Ne prevzemamo odgovornosti, ki presega to omejeno garancijo za strojno opremo.
- Garancija ne pokriva priloženih dodatkov, ki so bili dostavljeni skupaj z izdelkom.

NTI Backup Now EZ

TUF Gaming AS1000 (ESD-T1B10) / TUF Gaming AS2000 (ESD-T1B20) podpira programsko opremo NTI Backup Now EZ. Če želite uporabljati aplikacijo NTI Backup Now EZ, glejte uporabniški priročnik za NTI Backup Now EZ, priložen vašemu SSD.

Šifriranje diska

TUF Gaming AS1000 (ESD-T1B10) / TUF Gaming AS2000 (ESD-T1B20) podpira privzeto šifriranje datotek Windows BitLocker. Za več informacij o nastavitvah Windows BitLocker obiščite <https://www.asus.com/support/FAQ/1044341/>.

참고

- 전송 속도는 사용 중인 장치에 따라 다를 수 있습니다.
- USB 3.2 Gen2 의 높은 전송 속도를 활용하려면 제품을 컴퓨터의 USB 3.2 Gen2 포트에 연결했는지 확인하십시오.
- 전력 효율을 최대한 높으려면 제품을 컴퓨터에 연결할 때 제품과 함께 제공된 케이블을 사용해야 합니다.
- 방열 효과를 최대한 높으려면 부착된 열 패드를 제거하지 마십시오.
- 방수 효과를 최대한 높으려면 나사를 올바르게 조이고 단단히 고정했는지 확인하십시오.
- RMA 서비스를 받기 위해 장치를 보내기 전에 모든 데이터를 백업했는지 확인하십시오. 당사는 하드웨어에 대한 본 제한 보증 내에서만 책임집니다.
- 본 보증은 제품과 함께 제공된 액세서리에는 적용되지 않습니다.

NTI Backup Now EZ

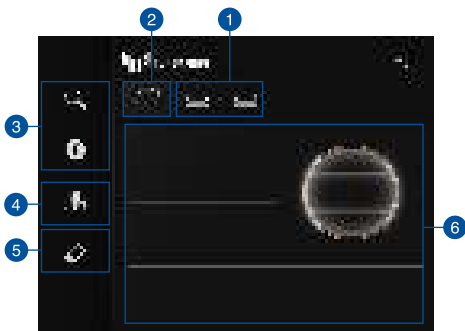
TUF Gaming AS1000(ESD-T1B10)/TUF Gaming A2000(ESD-T1B20) 은 NTI Backup Now EZ 를 지원합니다. NTI Backup Now EZ 애플리케이션을 사용하려면 SSD 와 함께 제공된 NTI Backup Now EZ 사용 설명서를 참조하십시오.

디스크 암호화

TUF Gaming AS1000(ESD-T1B10)/TUF Gaming A2000(ESD-T1B20) 은 Windows BitLocker 기본 파일 암호화를 지원합니다. Windows BitLocker 설정에 대한 자세한 내용은 <https://www.asus.com/support/FAQ/1044341/> 을 참조하십시오.

SSD Dashboard

Dashboard allows you to view information on your SSDs.



- 1 Onboard SSDs
- 2 Rescan the SSDs to update SSD information
- 3 View summary and detailed information of the selected SSD
- 4 View SMART information of the selected SSD
- 5 Perform Secure Erase on the selected SSD
- 6 Content

Contact Information

ASUSTek Computer Inc.

1F, No. 15, Lide Rd., Beitou Dist., Taipei City 112
Tel +886-2-2894-3447

ASUS Computer GmbH

HARKORT STR. 21-23, 40880 RATINGEN, GERMANY
FAX +49-2102-959911

ASUSTek (UK) LIMITED

1st Floor, Sackville House, 143-149 Fenchurch Street, London, EC3M
6BL, England, United Kingdom

ASUS
IN SEARCH OF INCREDIBLE

PRODUCT REGISTER

