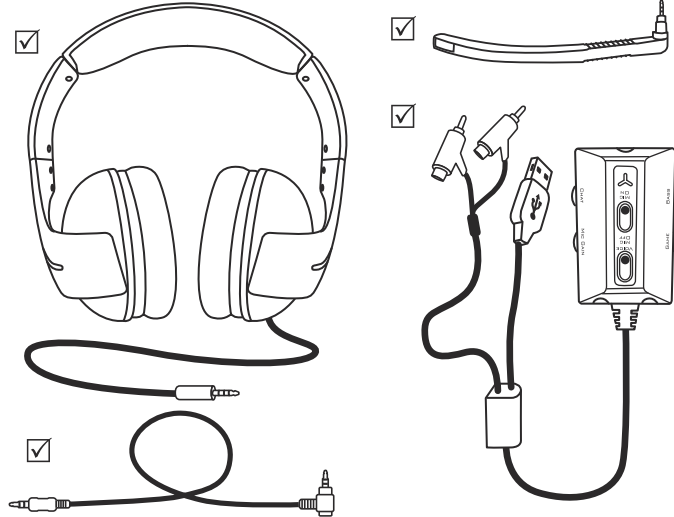




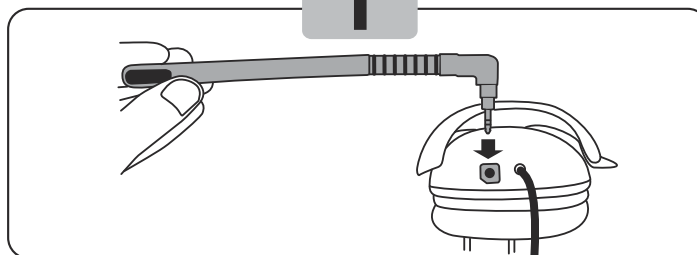
# QUICK START GUIDE

Xbox 360®  
Xbox One®  
Handheld

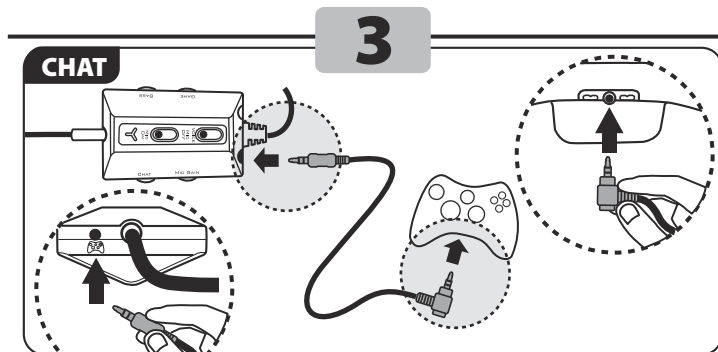
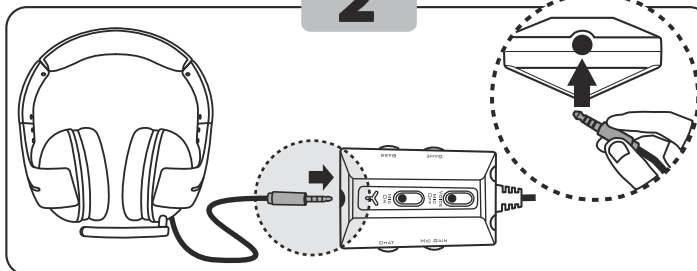
UK/US - Box contents  
FR- Contenu de la boîte  
DE - Packungsinhalt  
NL- Inhoud van de doos  
IT - Contenuto della confezione  
ES- Contenido de la caja



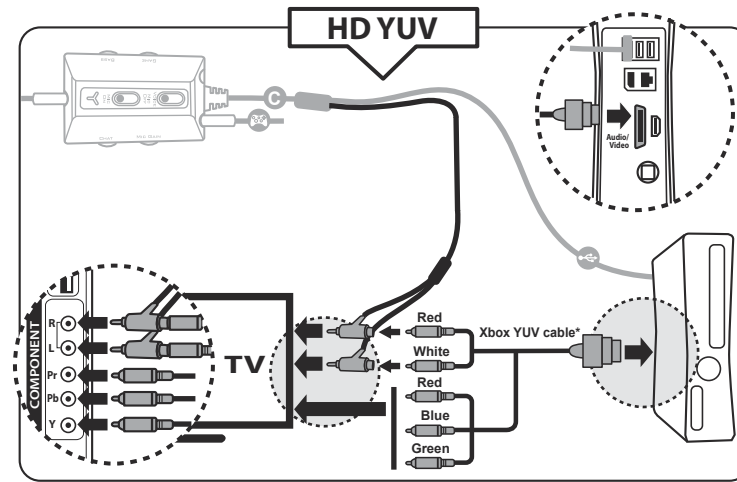
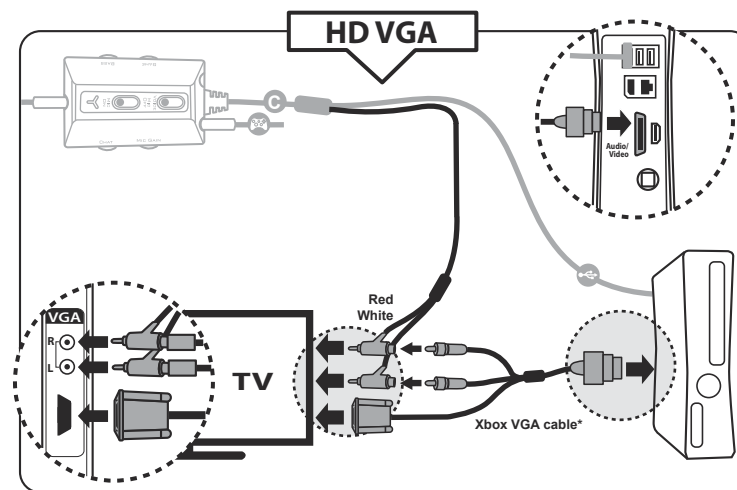
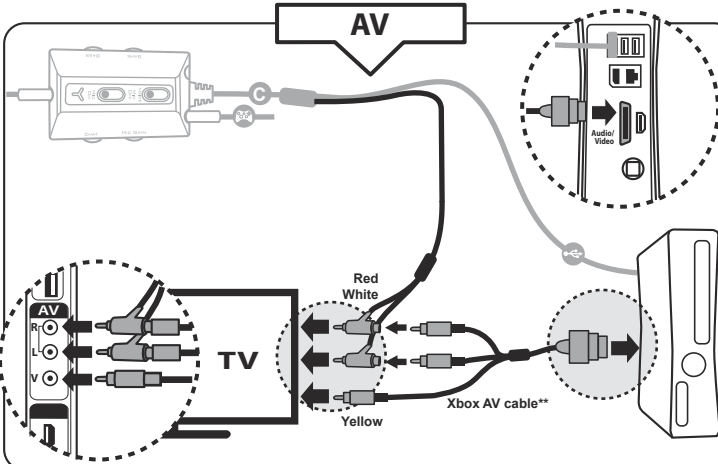
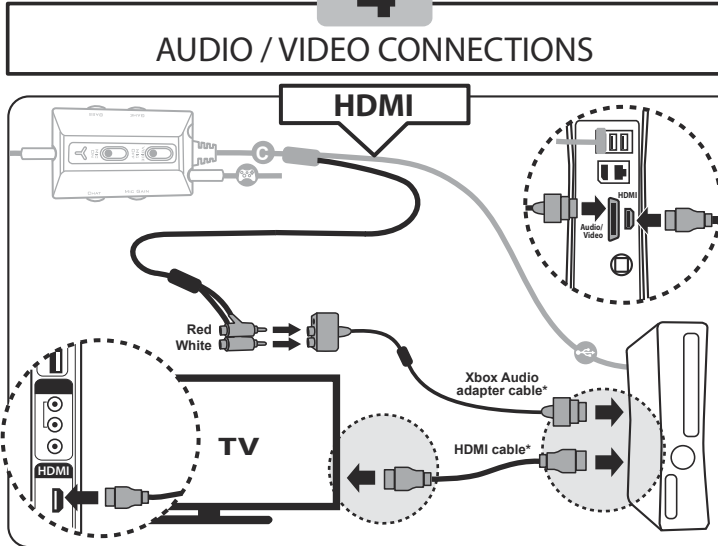
## CONNECTION TO XBOX 360®



2



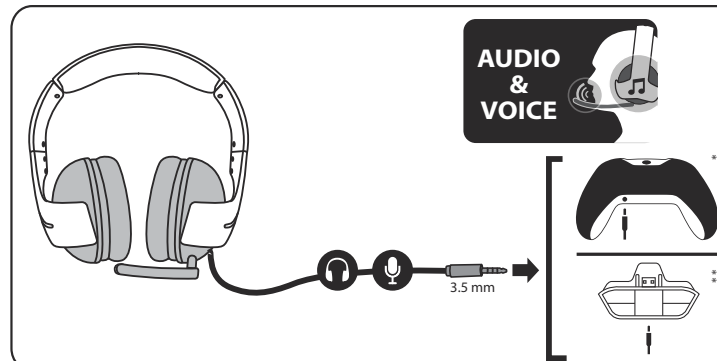
4



5

**UK/US** - Turn on your Xbox 360, go to **Settings > Preferences > Voice > Play through Headset**. On this screen, you can also adjust voice volume and game volume.  
**FR** - Allumez votre Xbox 360, sélectionnez **Paramètres > Préférences > Voix > Son via le casque**. Sur cet écran, vous pouvez également régler le volume des voix et le volume du jeu.  
**DE** - Schalten Sie Ihre Xbox 360 ein und greifen Sie auf **Einstellungen > Voreinstellungen > Sprache > Ausgabe über Headset** zu. Auf diesem Bildschirm können Sie ebenfalls die Sprach- und Spiellautstärke anpassen.  
**NL** - Zet uw Xbox 360 aan en ga naar **Settings (voorkeuren) > Preferences (spraak) > Play through Headset (spelen via headset)**. In dit menu kunt u ook het stemvolume en het gamevolume aanpassen.  
**IT** - Accendi la tua Xbox 360, selezionare **Impostazioni > Preferenze > Voce > Riprodurci in cuffia**. Tramite questa schermata, puoi regolare anche il volume della voce e il volume di gioco.  
**ES** - Enciende la Xbox 360, ve a **Configuración > Preferencias > Voz > Reproducir por los auriculares**. En esta pantalla también puedes ajustar el volumen de la voz y el volumen del juego.

## CONNECTION TO XBOX ONE®

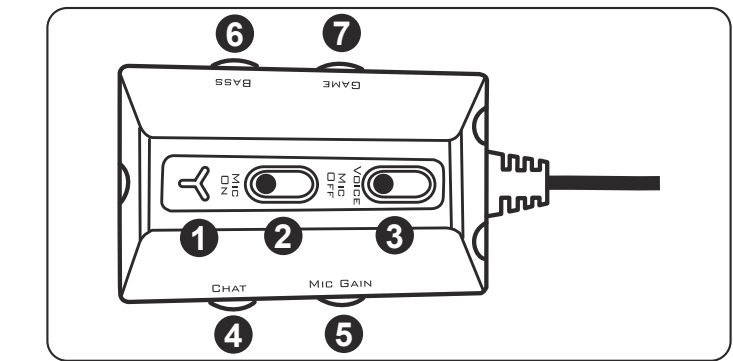


\*Sold separately / Vendu séparément / Separat erhältlich / Wordt apart verkocht / Venduto separatamente / Se vende por separado / \*\*Included with the console / Fourni avec la console / Im Lieferumfang der Spielkonsole enthalten / Wordt bij console geleverd / Incluso alla console / Incluso con la consola  
\*\*\*Xbox One Stereo Headset Adapter/Adaptateur de casque stéréo Xbox One / Xbox One Adapter für Stereo-Headsets / Xbox One-stereoheadsetadapter / Adattatore per cuffia stereo Xbox One / Adaptador para auriculares estereó Xbox One

## CONNECTION TO PHONE MP3 GAME MAC



UK/US- INLINE CONTROLLER  
FR- CONTROLEUR FILAIRE  
DE- BEDIENUNG AM KABEL  
NL- INLINE-CONTROLLER  
IT- COMANDI SUL FILO  
ES- CONTROLADOR EN LÍNEA



**UK/US**  
① Microphone mute LED - Blue LED = Mic ON / Red LED = Mic OFF  
② Microphone mute on/off switch (Others can hear you or not)  
③ Voice feedback on/off switch (Activate or not your voice feedback through the headset)  
④ Chat volume on Xbox 360 (Adjust the voice volume of the other players) or Headset volume on PC/Mac  
⑤ Mic gain volume (Adjust the microphone gain)  
⑥ Bass volume (Adjust the bass volume of the game)  
⑦ Game volume on Xbox 360 - Not supported on PC/Mac

**NL**  
① Microfoon dempen LED - Blauwe LED = Mic ON / Rode LED = Mic OFF  
② Microfoon dempen Aan/uit-schakelaar (anderen kunnen u wel of niet horen)  
③ Stemfeedback Aan/uit-schakelaar (feedback van stem naar headset aan of uit)  
④ Chatvolume op Xbox 360 (stemvolume van andere spelers aanpassen) of volume headset op pc/Mac  
⑤ Versterking microfoonvolume  
⑥ Volume bastonen  
⑦ Volume game op Xbox 360 - Niet ondersteund op PC/Mac

**FR**  
① Témoin de mode du micro Bleu = micro ACTIF / Rouge = micro INACTIF  
② Activation/désactivation du micro (les autres joueurs peuvent ou non vous entendre)  
③ Activation/désactivation du retour de voix (active ou désactive la diffusion de votre voix dans le casque)  
④ Volume du chat sur Xbox 360 (règle le volume des voix des autres joueurs) ou Volume du casque sur PC/Mac  
⑤ Volume de gain du micro (règle le gain du microphone)  
⑥ Volume des graves (règle le volume des graves du jeu)  
⑦ Volume du jeu sur Xbox 360 - Ne fonctionne pas sur PC/Mac

**IT**  
① LED mute microfono - LED blu = Microfono acceso / LED rosso = Microfono spento  
② Interruttore mute microfono on/off (gli altri ti possono ascoltare o meno)  
③ Interruttore voice feedback on/off (attiva o disattiva il ritorno in cuffia della tua voce)  
④ Volume della chat su Xbox 360 (regola il volume della voce degli altri giocatori) o Volume in cuffia su PC/Mac  
⑤ Volume guadagno microfono (regola il guadagno del microfono)  
⑥ Volume bassi (regola il volume dei bassi nel gioco)  
⑦ Volume del gioco su Xbox 360 - Non supportato su PC/Mac

**DE**  
① Mikrofon-Stummschalt-LED - blaue LED = Mikro EIN/rote LED = Mikro AUS  
② Mikrofon-Stummschalter EIN/AUS (Gesprächspartner hören Sie oder nicht)  
③ Sprachwiedergabe EIN/AUS (aktivieren Sie die Sprachwiedergabe am Headset)  
④ Gesprächslautstärke auf der Xbox 360 (passen Sie Lautstärke der anderen Spieler an) oder Spiellautstärke auf dem PC/MAC  
⑤ Mikrofonverstärkungsregelung (passen Sie die Mikrofonverstärkung an)  
⑥ Basspegel (passen Sie den Basspegel des Spiels an)  
⑦ Spiellautstärke auf der Xbox 360 - Dieses Feature ist auf dem PC nicht unterstützt

**ES**  
① LED de silencio del micrófono - LED azul = Mic ON / LED rojo = Mic OFF  
② Interruptor para activar/desactivar el silencio del micrófono (Los demás pueden oírte o no)  
③ Interruptor para activar/desactivar el voice feedback (Activar o no el voice feedback a través de los auriculares)  
④ Volumen del chat en Xbox 360 (Ajusta el volumen de la voz de los demás jugadores) o volumen de los auriculares en PC/Mac  
⑤ Volumen de ganancia del micrófono (Ajusta la ganancia del micrófono)  
⑥ Volumen de bajos (Ajusta el volumen de bajos del juego)  
⑦ Volumen del juego en Xbox 360 - No compatible con PC/Mac

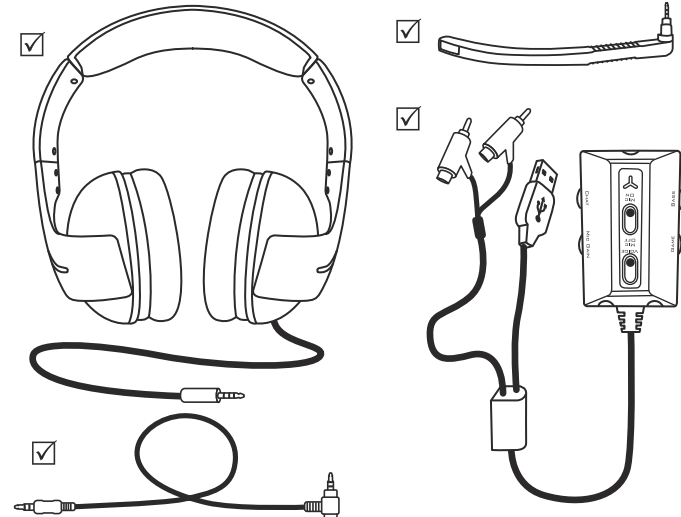
More information / Plus d'informations / Weitere Informationen / Meer informatie / Maggiori informazioni / Más información: <http://ts.thrustmaster.com>



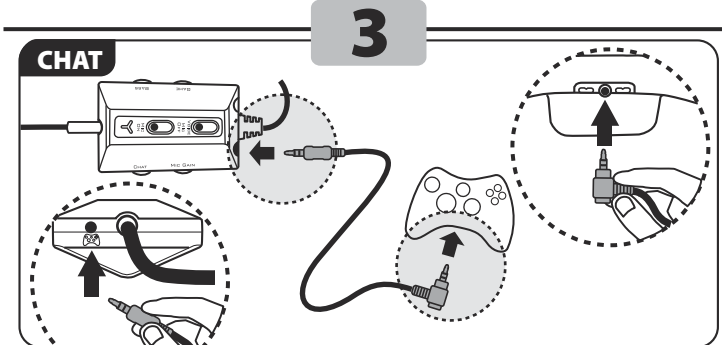
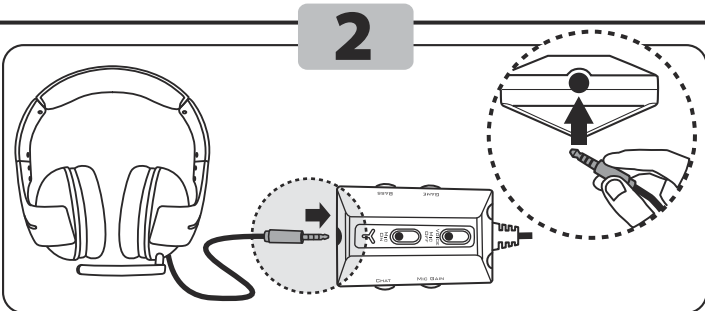
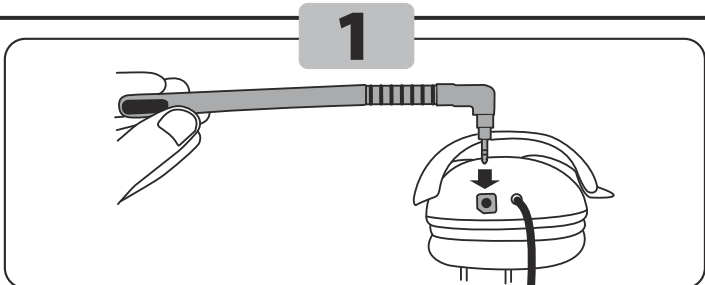
# QUICK START GUIDE

Xbox 360®  
Xbox One®  
Handheld

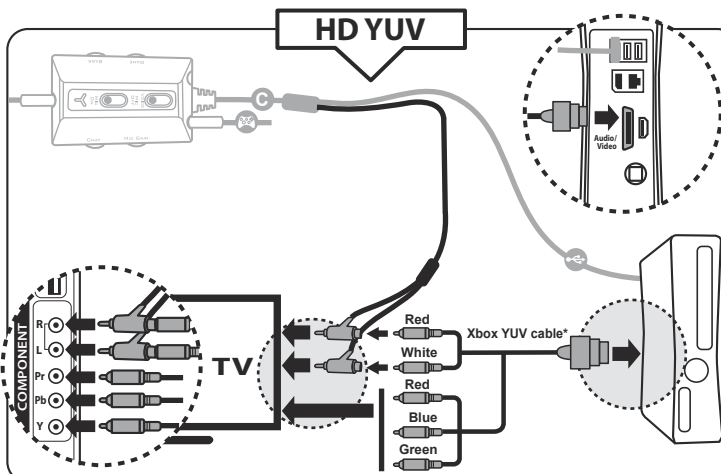
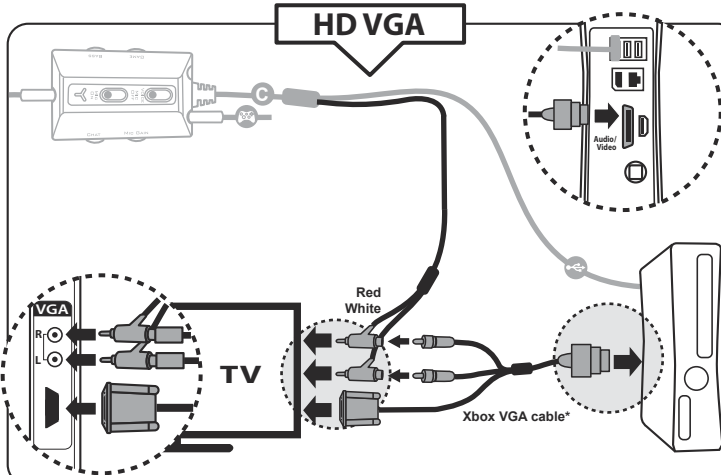
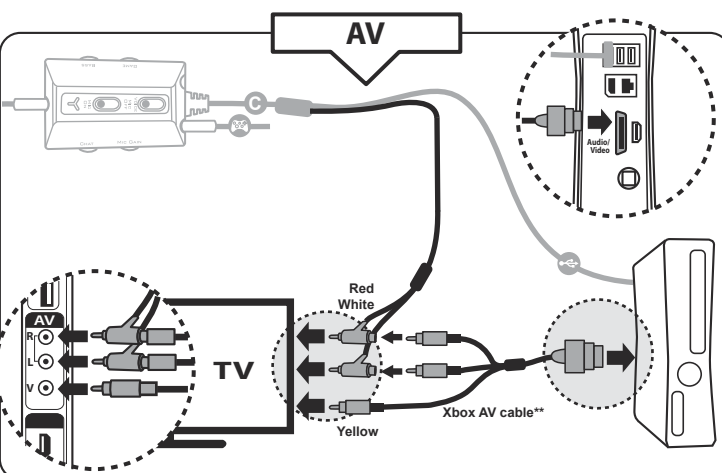
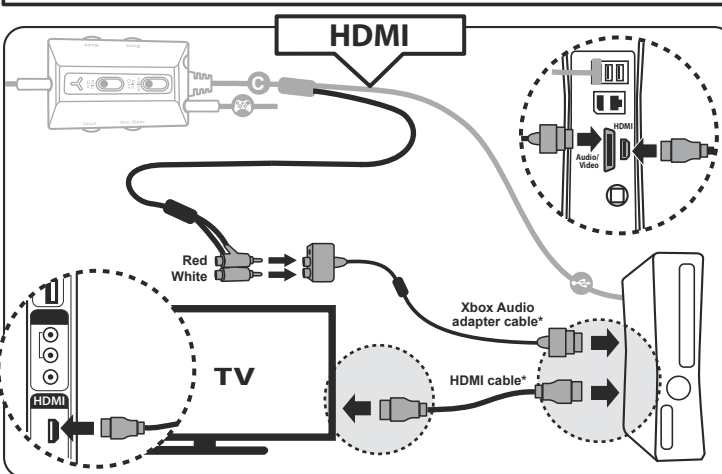
PT - Conteúdo da embalagem  
TÜ - Kutu içeriği  
PY - Содержимое упаковки  
PL - Zawartość opakowania  
EL - Περιεχόμενα κουτιού



## CONNECTION TO XBOX 360®



## AUDIO / VIDEO CONNECTIONS



**PT-** Ligue a Xbox 360 e vá até **Configurações > Preferências > Voz > Fone de Ouvido**. Neste ecrã pode também ajustar o volume da voz e o volume do jogo.

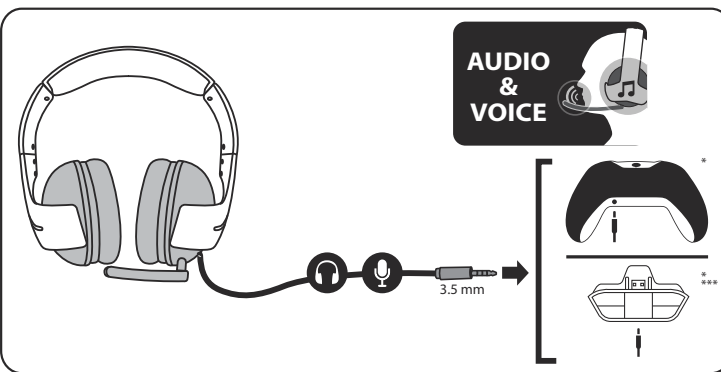
**PY-** Включите Xbox 360, откройте **Настройки > Настройки > Голос > наушники**. На экране можно также отрегулировать громкость голосовой связи и громкость звуков в игре.

**EL-** Ανάψτε το Xbox 360, μεταβείτε στις **Προτιμήσεις > Φωνή > Αναπαραγωγή μέσω ακουστικών**. Σε αυτήν την οθόνη, μπορείτε επίσης να ρυθμίσετε την ένταση της φωνής και του παιχνιδιού.

**TÜ-** Xbox 360'ı açın, **Settings (Ayarlar) > Preferences (Tercihler) > Voice (Ses) > Play through Headset (Kulaklıktan Çal)**'a gidin. Bu ekranda konuşma ses şiddetli ile oyun ses şiddetini de ayarlayabilirsiniz.

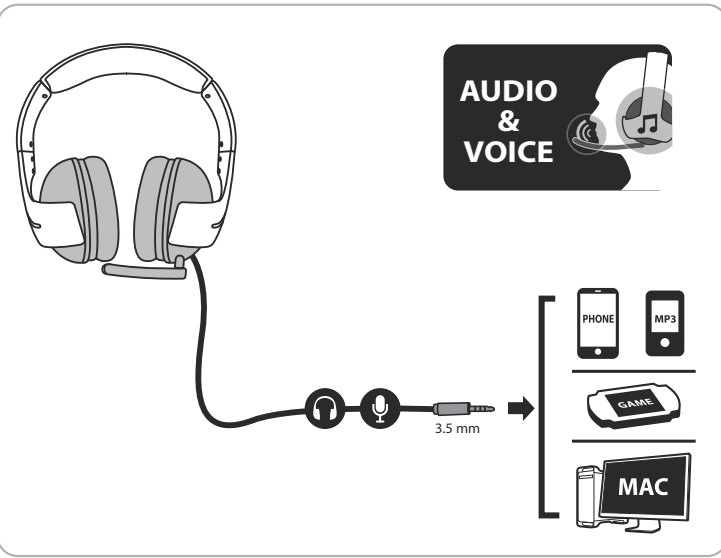
**PL-** Włącz konsolę Xbox 360 i wybierz **Settings (Ustawienia) > Preferences (Preferencje) > Voice (Głos) > Play through Headset (Odtwarzaj przez słuchawki)**. Na tym samym ekranie możesz również wyregulować głośność głosu i gry.

## CONNECTION TO XBOX ONE®

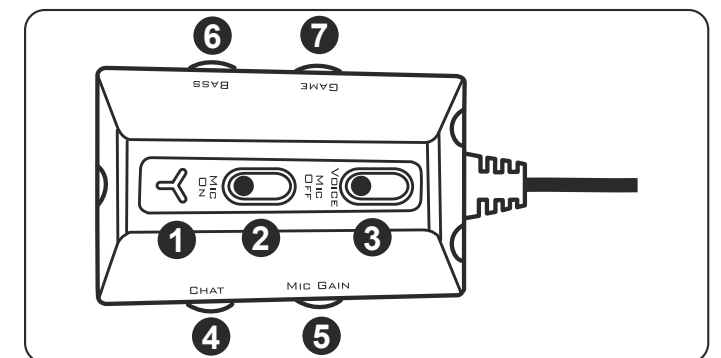


\*Vendido à parte / Приобретается отдельно / Πωλείται χωριστά / Ayrı olarak satılır / Do nabycia osobno  
 \*\*Incluido com a consola / Входит в комплект консоли / Περιλαμβάνεται στην κονσόλα / Konsolla verilir / Znajduje się w zestawie z konsolą  
 \*\*\*Adaptador de Auricular Estéreo Xbox One / Адаптер стереоауритурны для Xbox One / Προσαρμογέας στερεοφωνικών ακουστικών Xbox One / Xbox One Stereo Kulaklık Adaptörü / Adapter do zestawów słuchawkowych

## CONNECTION TO PHONE, MP3, GAME, MAC



PT- CONTROLADOR EM LINHA  
PY- ЛИНЕЙНЫЙ КОНТРОЛЛЕР  
EL- ΕΛΕΓΚΤΗΣ ΜΕ ΥΠΟΔΟΧΗ  
TÜ- KABLOLU KUMANDA BİRİMİ  
PL- KONTROLER PRZEWODOWY



**PT** ① LED de desativação do som do microfone - LED azul = Microfone LIGADO / LED vermelho = Microfone DESLIGADO  
 ② Interruptor de desativação/reactivação do som do microfone (os outros jogadores podem ouvi-lo ou não)  
 ③ Interruptor de ativação/desativação do retorno de voz (ativa ou não o retorno de voz através do auricular)  
 ④ Volume do chat na Xbox 360 (ajuste o volume da voz dos outros jogadores) ou volume do auricular no PC/Mac  
 ⑤ Volume de ganho do microfone (ajuste o ganho do microfone)  
 ⑥ Volume dos graves (ajuste o volume dos graves do jogo)  
 ⑦ Volume do jogo na Xbox 360 - Não suportado no PC/Mac

**PY** ① Индикатор работы микрофона: синий = микрофон включен / красный = микрофон выключен  
 ② Включение/выключение микрофона (чтобы ваша речь была слышна или не слышна)  
 ③ Включение/выключение голосовой обратной связи (работа функции голосовой обратной связи на гарнитуре)  
 ④ Громкость голосовой связи на Xbox 360 (настройка громкости голосов других геймеров) или громкость гарнитуры на ПК/Mac  
 ⑤ Усиление микрофона (настройка громкости микрофона)  
 ⑥ Уровень басов (настройка громкости басов в игре)  
 ⑦ Громкость игры на Xbox 360 — не поддерживается на ПК/Mac

**EL** ① Ενδεικτική λυχνία LED σίγασης μικροφώνου - LED σε μπλε χρώμα = Ενεργοποίηση μικροφώνου/LED σε κόκκινο χρώμα = Απενεργοποίηση μικροφώνου  
 ② Διακόπτης ενεργοποίησης/απενεργοποίησης σίγασης μικροφώνου (Για το αν μπορούν να σας ακούν ή όχι τρίτοι)  
 ③ Διακόπτης ενεργοποίησης/απενεργοποίησης ανατροφοδότησης φωνής (Ενεργοποιήστε ή όχι την ανατροφοδότηση φωνής μέσω των ακουστικών)  
 ④ Ένταση συνομιλίας σε Xbox 360 (Ρυθμίστε την ένταση της φωνής των άλλων παικτών) ή την ένταση των ακουστικών σε PC/Mac  
 ⑤ Ενίσχυση έντασης μικροφώνου (Ρύθμιση της ενίσχυσης του μικροφώνου)  
 ⑥ Ένταση για τα μπάσα (Ρυθμίστε την ένταση για τα μπάσα στο παιχνίδι)  
 ⑦ Ένταση παιχνιδιού σε Xbox 360 - Δεν υποστηρίζεται σε PC/Mac

**TÜ** ① Mikrofon sessiz LED'i - Mavi LED = Mikrofon açık / Kırmızı LED = Mikrofon kapalı  
 ② Mikrofon sessiz açma/kapama düğmesi (Başkaları sizi duyabilir veya duyamaz)  
 ③ Ses geri besleme açma/kapama düğmesi (Kulaklık üzerinden sesinizi geri beslenmesini devreye alın veya devreden çıkartın)  
 ④ Xbox 360'de sohbet ses şiddeti (Diğer oyuncuların ses şiddetini ayarlayın) veya PC/Mac'de Kulaklık ses şiddeti  
 ⑤ Mikrofon kazancı ses şiddeti (Mikrofon kazancını ayarlayın)  
 ⑥ Bas ses şiddeti (Oyunun bas ses şiddetini ayarlayın)  
 ⑦ Xbox 360'de oyun ses şiddeti - PC/Mac'de desteklenmez

**PL** ① Dioda wyciszenia mikrofonu: światło niebieskie = mikrofon włączony / światło czerwone = mikrofon wyłączony  
 ② Przełącznik wyciszenia mikrofonu (włączanie i wyłączanie przekazu własnego głosu)  
 ③ Przełącznik głosowego sprzężenia zwrotnego (włączanie i wyłączanie głosowego sprzężenia zwrotnego za pośrednictwem zestawu słuchawkowego)  
 ④ Głośność rozmów na konsoli Xbox 360 (regulacja głośności głosu pozostałych graczy) lub głośność zestawu słuchawkowego na komputerze PC/Mac  
 ⑤ Głośność mikrofonu (regulacja wzmacnienia mikrofonu)  
 ⑥ Głośność basów (regulacja głośności basów w grze)  
 ⑦ Głośność gry na konsoli Xbox 360 — funkcja nieobsługiwana na komputerze PC/Mac

Mais informações / Более подробных сведений / Daha fazla bilgi / Więcej informacji / Περισσότερες πληροφορίες: <http://ts.thrustmaster.com>